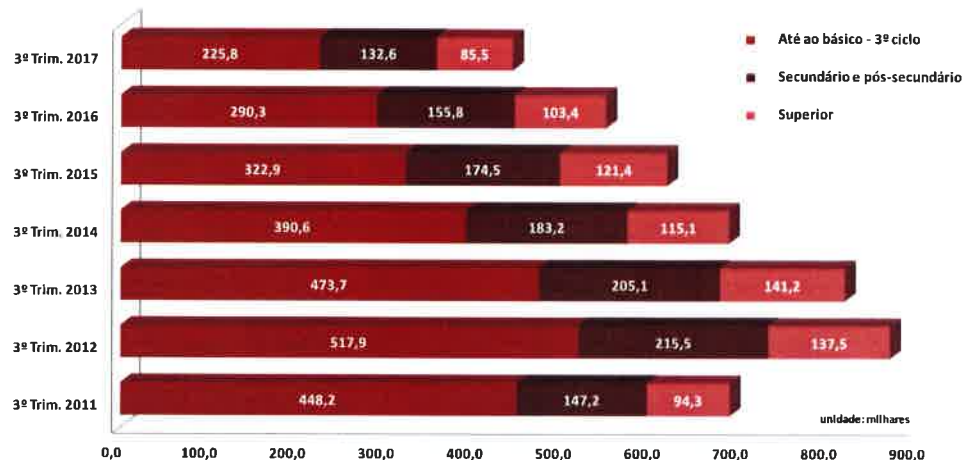



### POR HABILITAÇÕES LITERÁRIAS



Em % da População Desempregada Total  
3º Trimestre 2017



Fonte: INE

Folheto realizado com informação disponível até ao dia: 10.11.2017  
Para informações mais detalhadas consultar:  
<https://www.ugt.pt/indicadorestabemas/indicador-56>



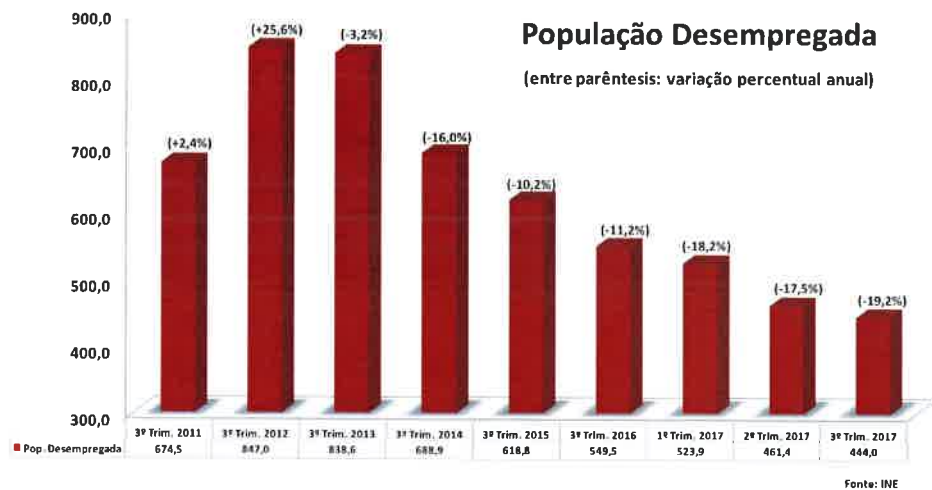
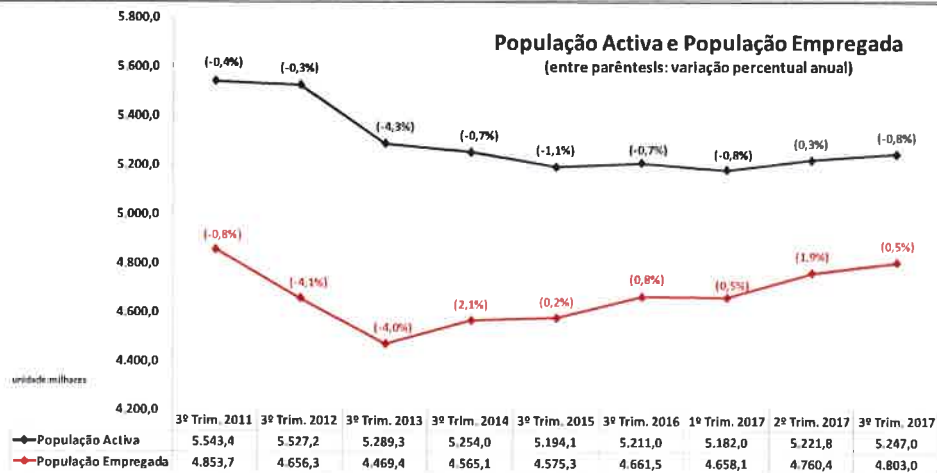
UNIÃO GERAL DE TRABALHADORES

# de Mercado de Trabalho

FOLHETO ESTATÍSTICO TRIMESTRAL

3º TRIMESTRE DE 2017

Nº4/2017  
10 de Novembro de 2017




#### Desemprego Registrado nos Centros de Emprego

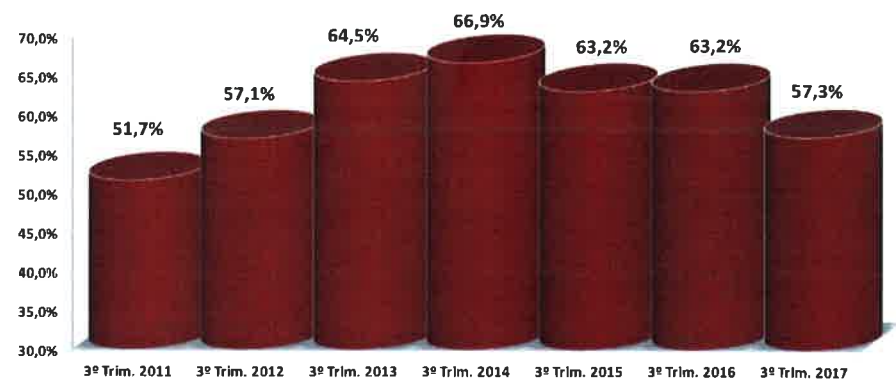
	3º Trim. 2011	3º Trim. 2012	3º Trim. 2013	3º Trim. 2014	3º Trim. 2015	3º Trim. 2016	3º Trim. 2017
Desemprego Registrado nos Centros de Emprego	537,2	670,8	693,5	617,5	536,0	495,8	415,1
Var. Anual (%)	-2,5	24,9	3,4	-11,0	-13,2	-7,5	-16,3
Homens	247,5	325,0	335,1	294,2	252,7	230,3	186,8
Mulheres	289,7	345,8	358,4	323,3	283,3	265,6	228,3

Fonte: IEFP

### DESEMPREGO DE LONGA DURAÇÃO



### Em % Desemprego Total



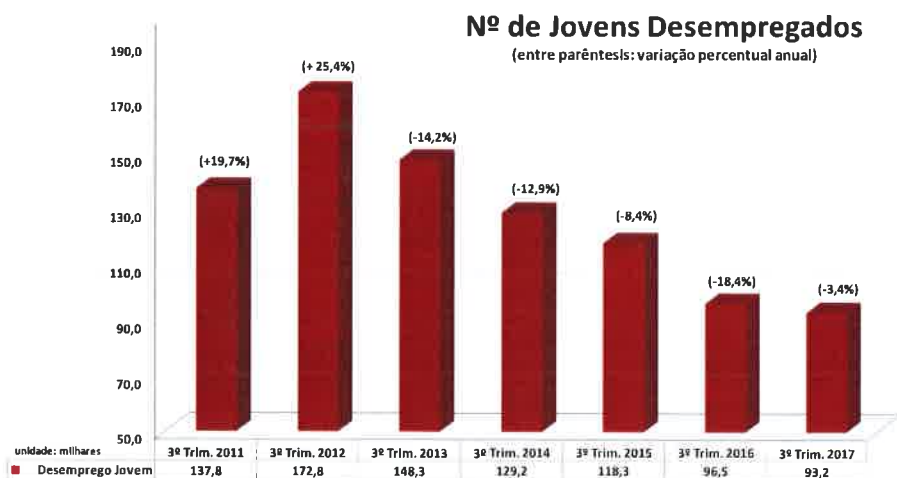
## 2. POPULAÇÃO DESEMPREGADA

### TAXA DE DESEMPREGO



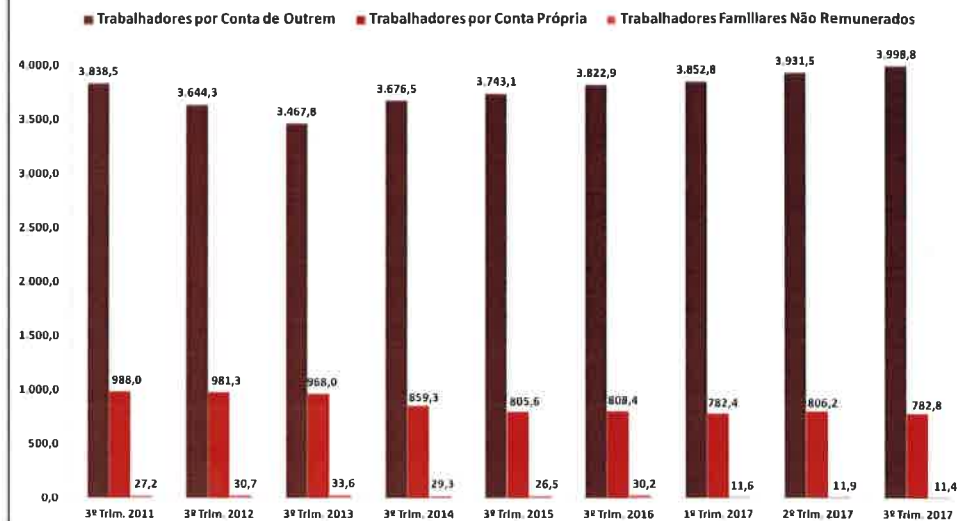
Taxa de Desemprego	3º Trim. 2011	3º Trim. 2012	3º Trim. 2013	3º Trim. 2014	3º Trim. 2015	3º Trim. 2016	3º Trim. 2017
Homens	11,9	16,0	15,2	12,3	11,5	10,3	7,7
Mulheres	13,0	15,3	15,8	14,0	12,3	10,8	9,2
Jovens	30,3	39,2	36,4	32,2	30,8	26,1	24,2

### DESEMPREGO JOVEM

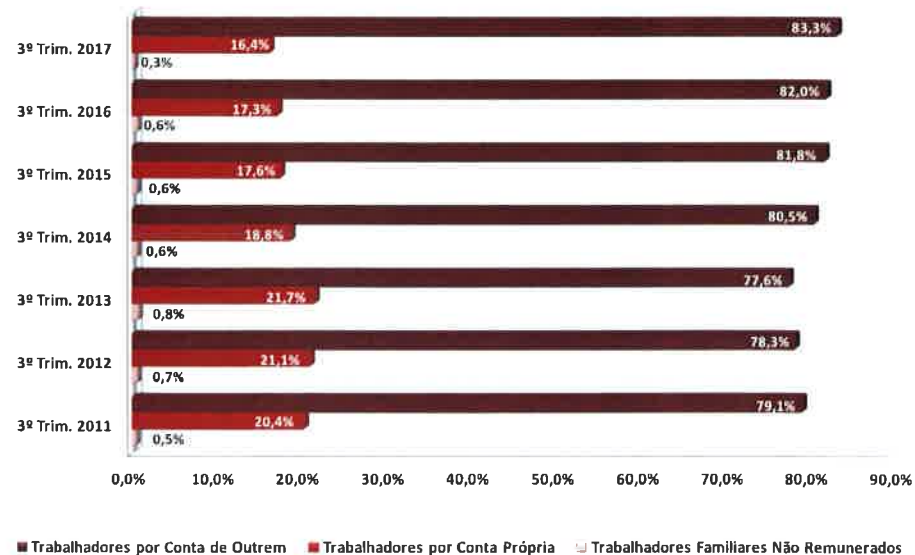


## 1. POPULAÇÃO EMPREGADA

### POR SITUAÇÃO NA PROFISSÃO

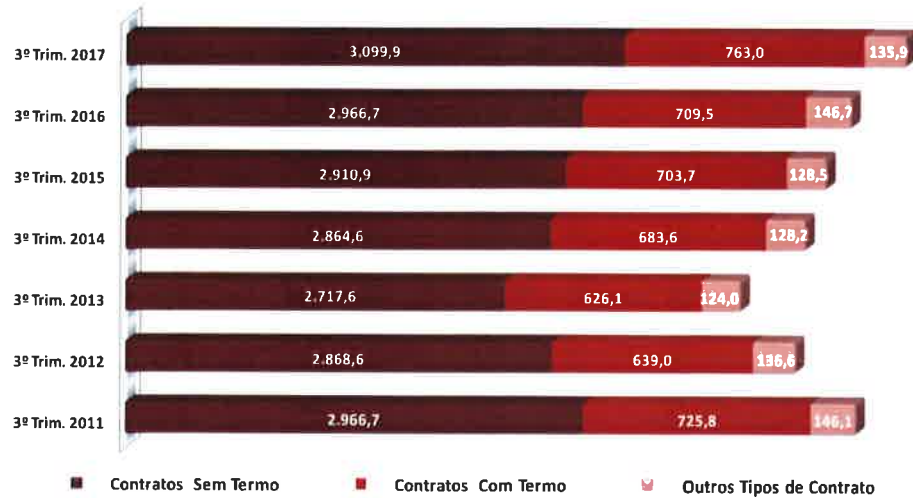


### Em % da População Empregada

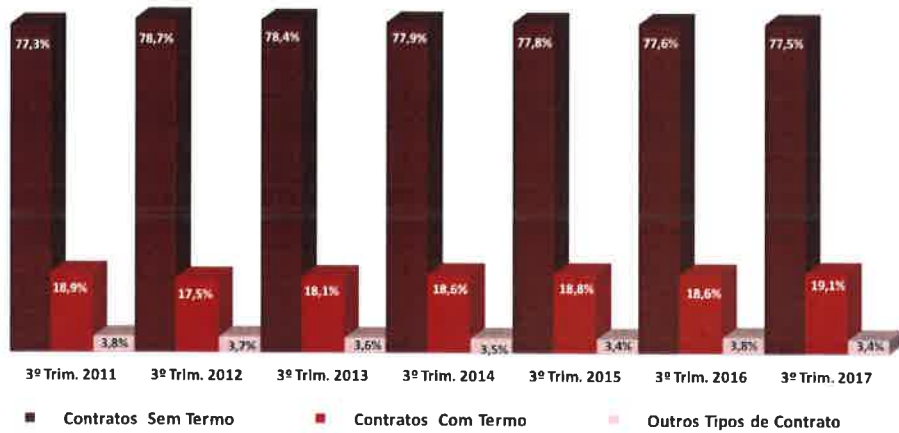


■ Trabalhadores por Conta de Outrem ■ Trabalhadores por Conta Própria ■ Trabalhadores Familiares Não Remunerados

### TIPO DE CONTRATO

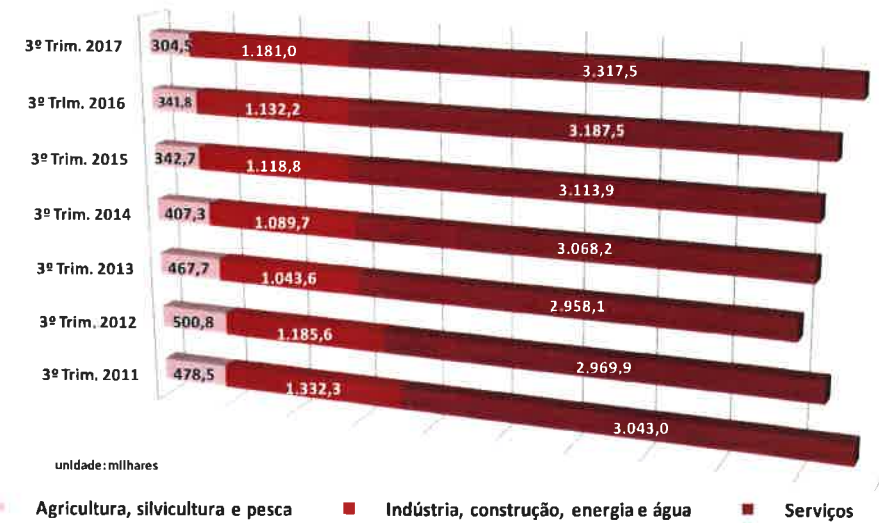


### Em % dos Trabalhadores por Conta de Outrém



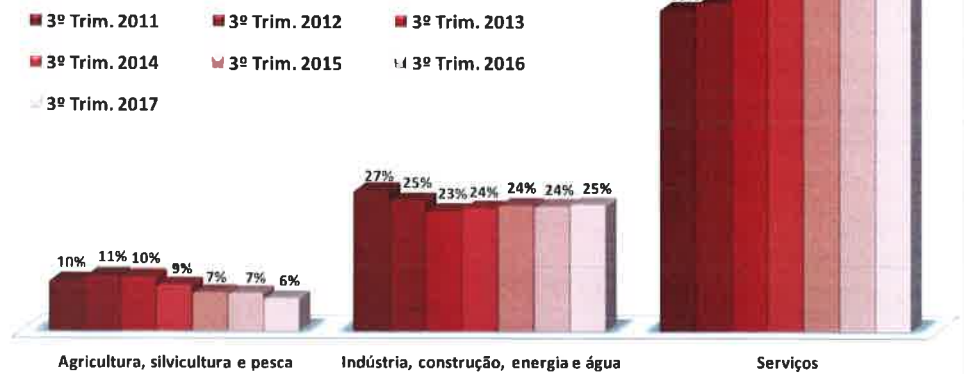
Fonte: INE

### POR SECTOR DE ACTIVIDADE



unidade: milhares

### Em % da População Empregada



Fonte: INE