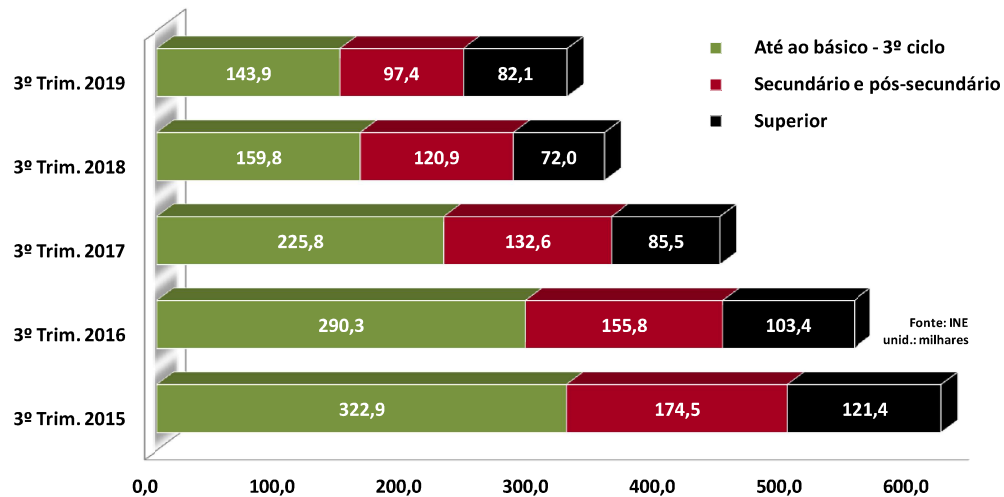
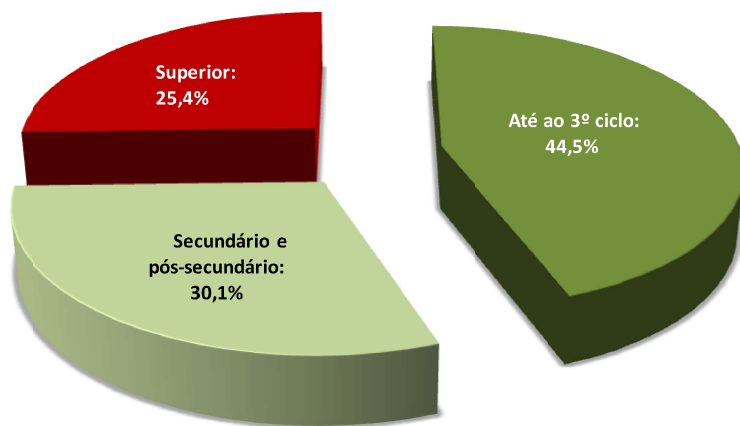


POPULAÇÃO DESEMPREGADA

POR HABILITAÇÕES LITERÁRIAS



Em % da População Desempregada Total
3º Trimestre 2019



Folheto realizado com informação disponível até ao dia: 25.11.2019
Folheto disponível em: <https://www.ugt.pt/indicadorestabemas/indicador-294>



UNIÃO GERAL DE TRABALHADORES

Nº4 | 2019

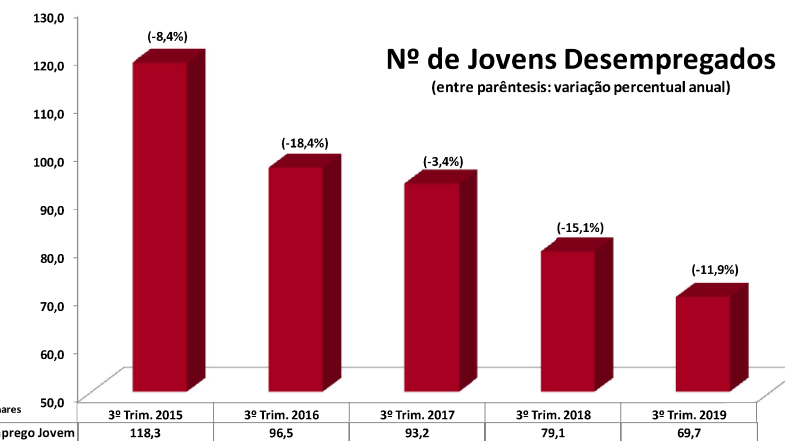
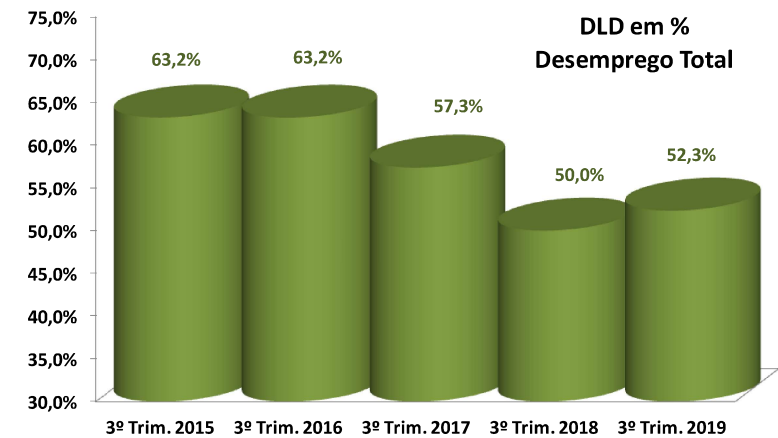
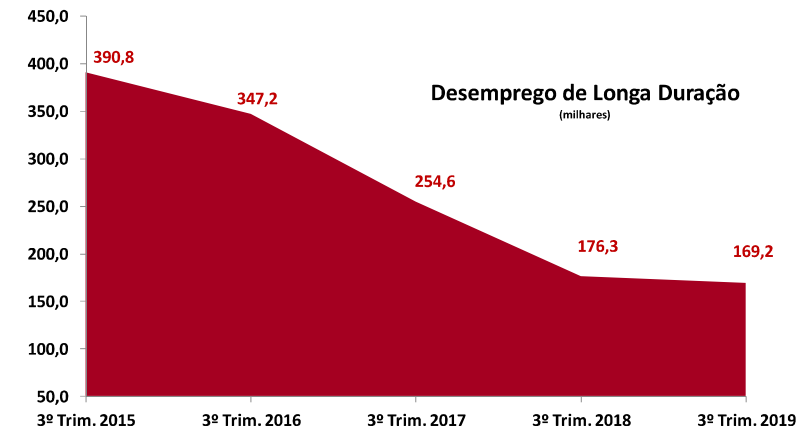
de Mercado Trabalho

FOLHETO ESTATÍSTICO TRIMESTRAL

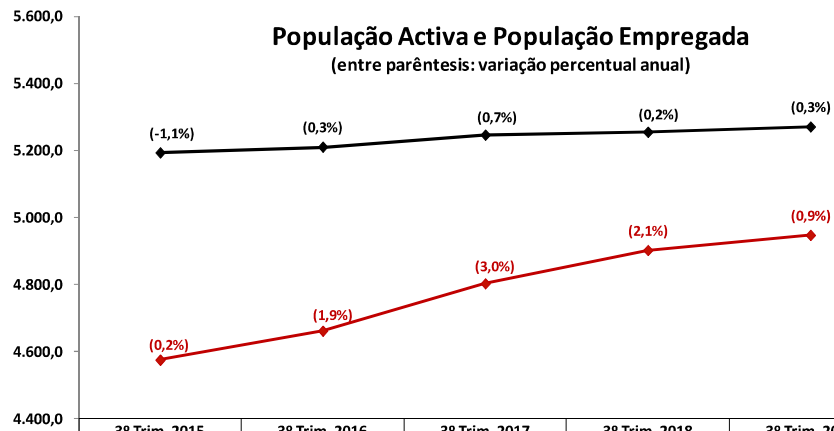
3º TRIMESTRE 2019

POPULAÇÃO DESEMPREGADA

DESEMPREGO DE LONGA DURAÇÃO E JOVEM



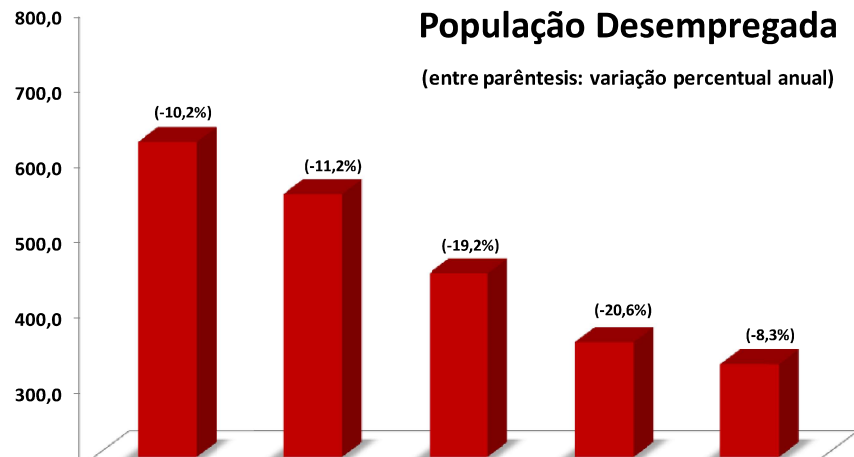
População Activa e População Empregada (entre parêntesis: variação percentual anual)



Fonte: INE unid.: milhares

	3º Trim. 2015	3º Trim. 2016	3º Trim. 2017	3º Trim. 2018	3º Trim. 2019
População Activa	5.194,1	5.211,0	5.247,0	5.255,5	5.271,2
População Empregada	4.575,3	4.661,5	4.803,0	4.902,8	4.947,8

População Desempregada (entre parêntesis: variação percentual anual)



Fonte: INE unid.: milhares

	3º Trim. 2015	3º Trim. 2016	3º Trim. 2017	3º Trim. 2018	3º Trim. 2019
Pop. Desempregada	618,8	549,5	444,0	352,7	323,4

Desemprego Registrado nos Centros de Emprego

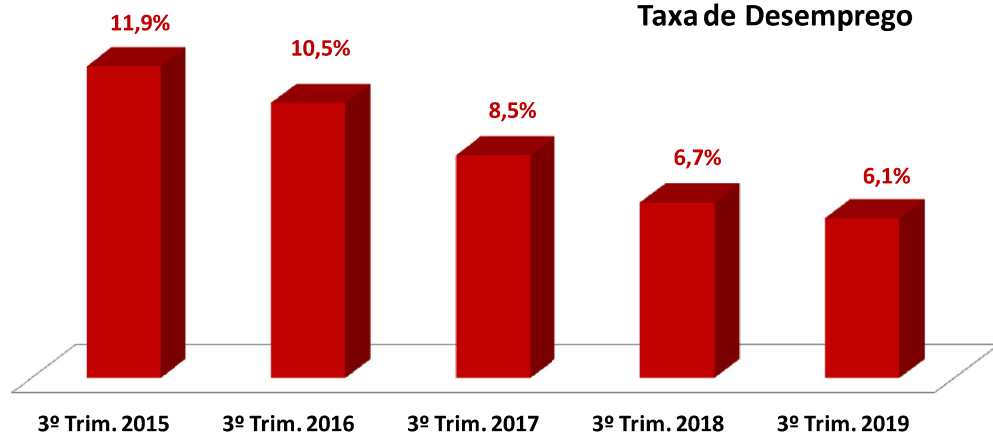
	3º Trim. 2015	3º Trim. 2016	3º Trim. 2017	3º Trim. 2018	3º Trim. 2019
Total	536,0	495,8	415,1	335,9	301,0
Var. Anual (%)	-13,2	-7,5	-16,3	-19,1	-10,4
Homens	252,7	230,3	186,8	146,2	128,42
Mulheres	283,3	265,6	228,3	189,7	172,5

Fonte: IEFP

POPULAÇÃO DESEMPREGADA

TAXA DE DESEMPREGO

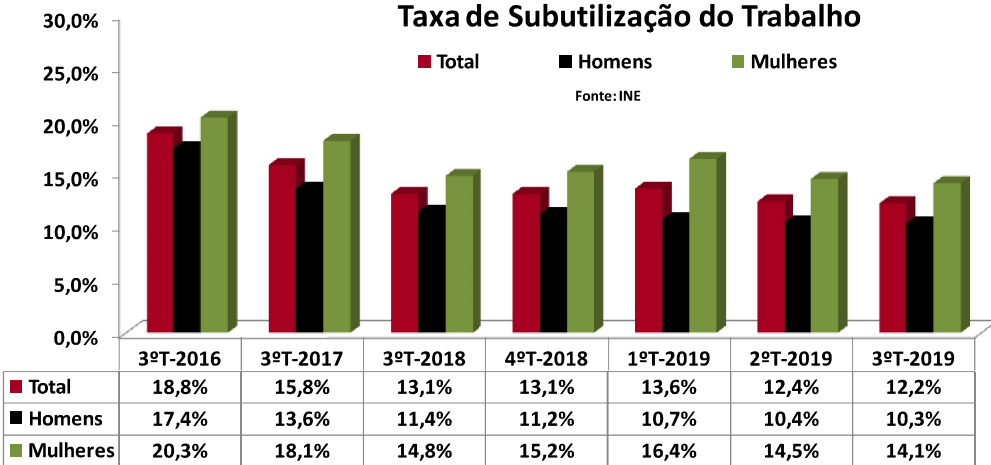
Taxa de Desemprego



Taxa de Desemprego	3º Trim. 2015	3º Trim. 2016	3º Trim. 2017	3º Trim. 2018	3º Trim. 2019
Homens	11,5	10,3	7,7	6,2	5,4
Mulheres	12,3	10,8	9,2	7,2	6,9
Jovens	30,8	26,1	24,2	20,0	17,9

Taxa de Subutilização do Trabalho

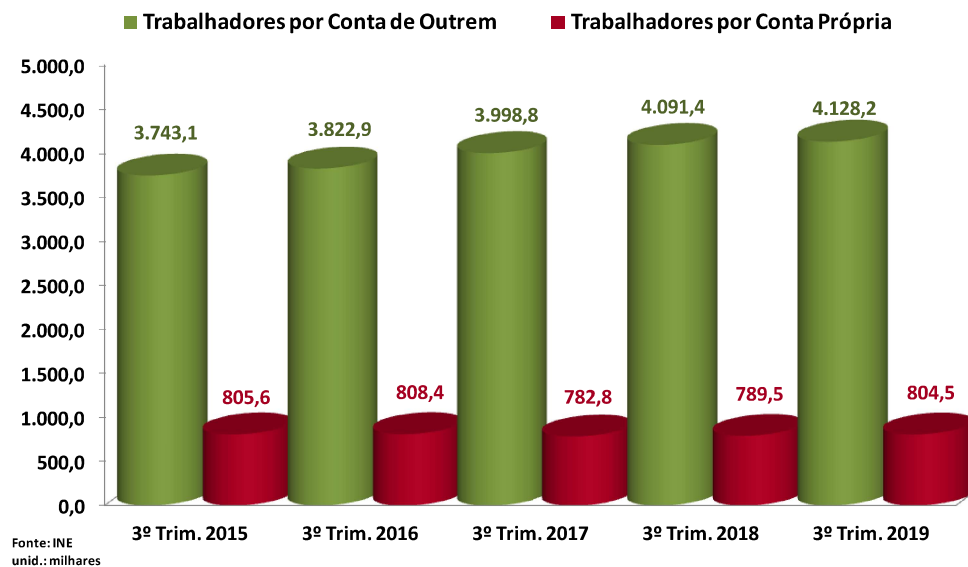
■ Total ■ Homens ■ Mulheres
Fonte: INE



Fonte: INE

POPULAÇÃO EMPREGADA

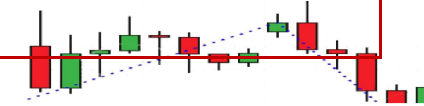
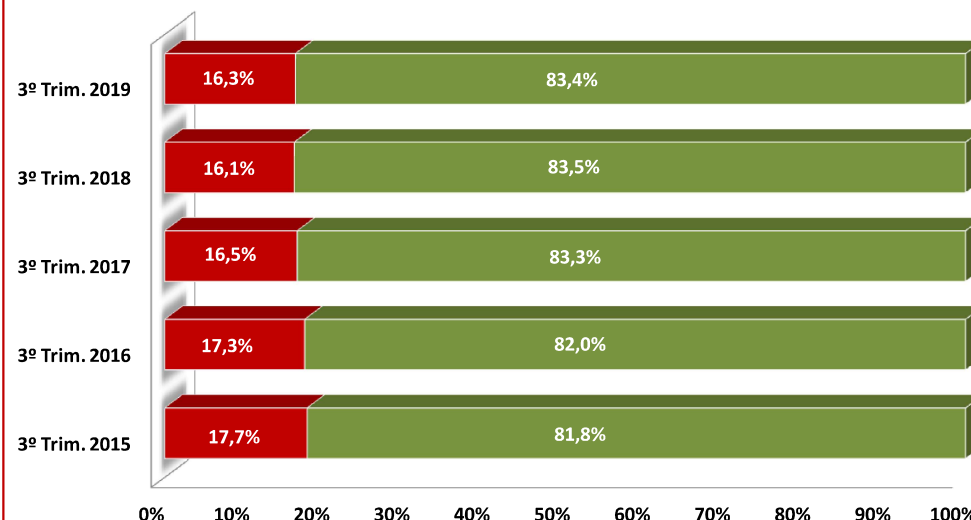
POR SITUAÇÃO NA PROFISSÃO



Em % da População Empregada

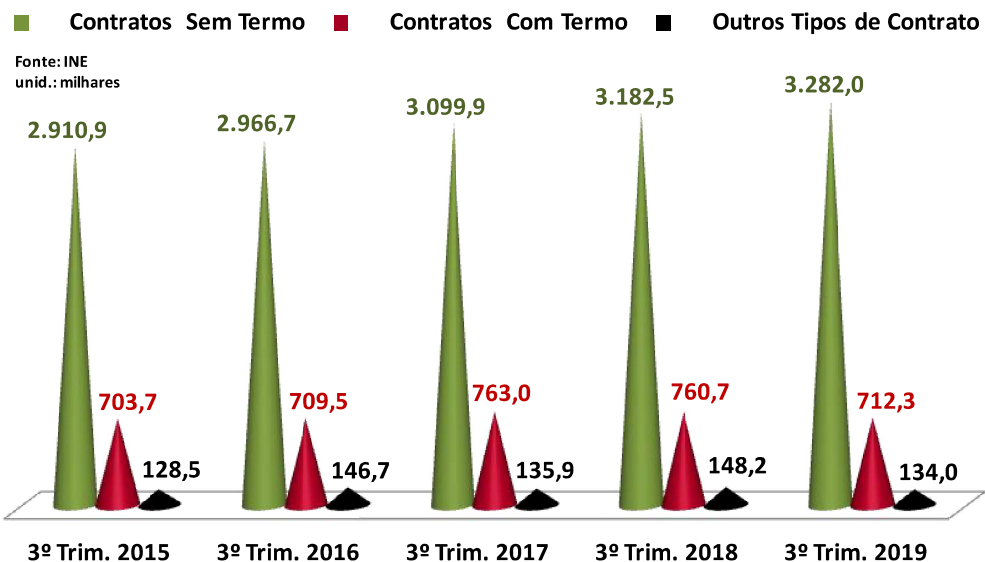
■ Trabalhadores por Conta Própria ■ Trabalhadores por Conta de Outrem

Trabalhadores Familiares não Remunerados: variam entre 0,3% e 0,6%

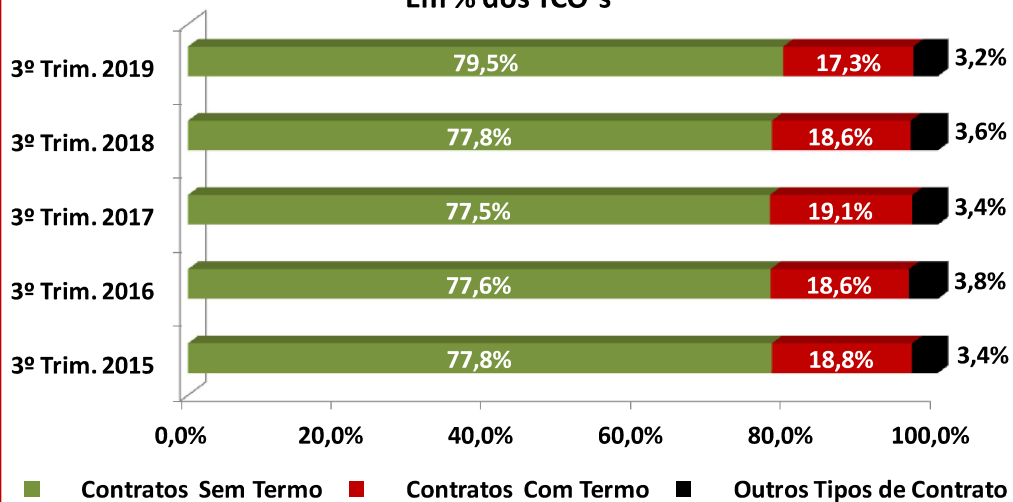


POPULAÇÃO EMPREGADA

POR TIPO DE CONTRATO



Em % dos TCO's



POPULAÇÃO EMPREGADA

POR SECTOR DE ACTIVIDADE

