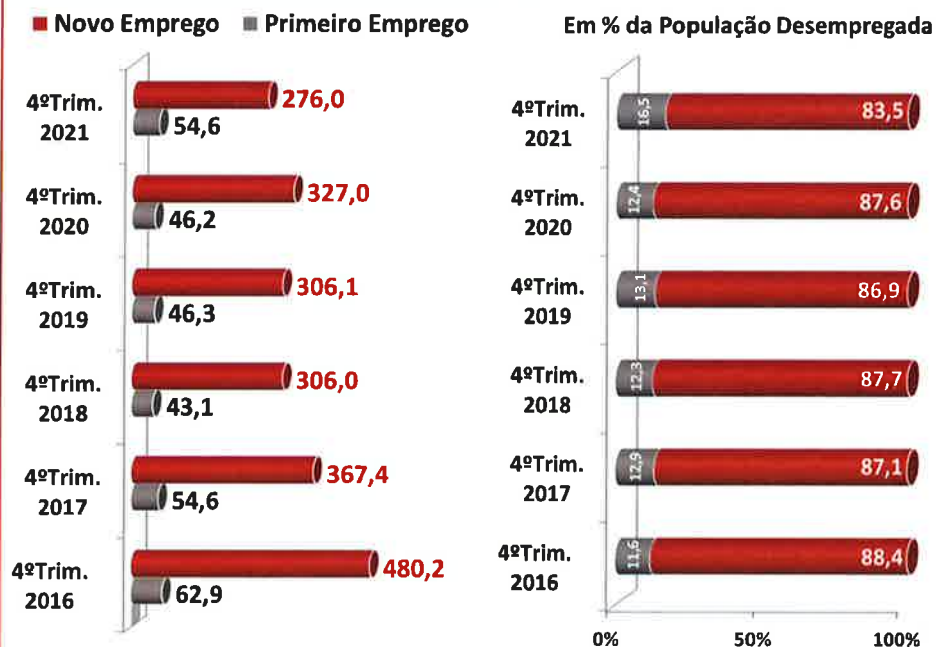
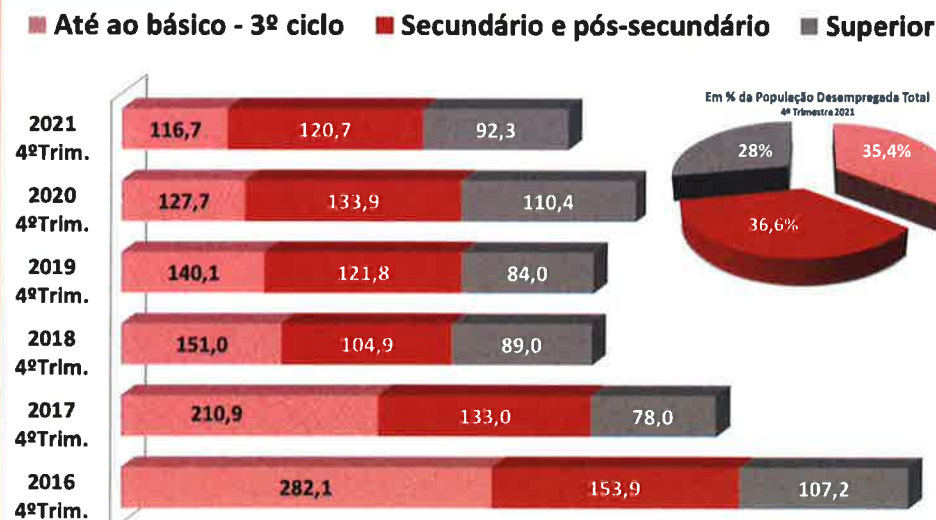


POPULAÇÃO DESEMPREGADA

POR TIPO DE PROCURA



POR HABILITAÇÕES LITERÁRIAS



Cofinanciado por:



Folheto realizado com informação disponível até ao dia: 11.03.2022
Folheto disponível em: <https://www.ugt.pt/indicadorestablas/indicador-294>

UNIÃO GERAL DE **UGT**
TRABALHADORES

UGT MERCADO
de TRABALHO

FOLHETO ESTATÍSTICO TRIMESTRAL
4º Trimestre 2021

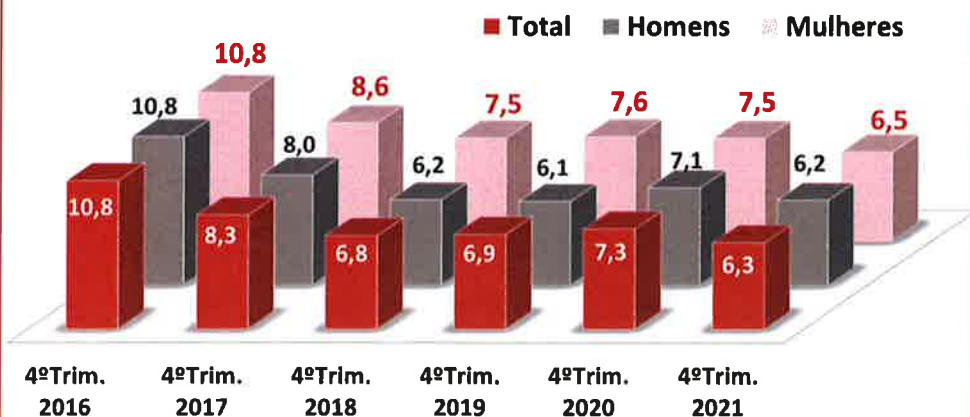
Nº1 | 2022

Cofinanciado por:



POPULAÇÃO DESEMPREGADA

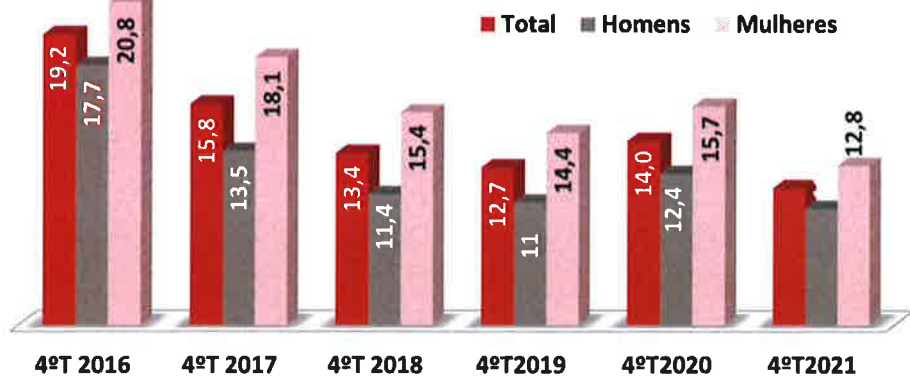
TAXA DE DESEMPREGO



SUBUTILIZAÇÃO DO TRABALHO COMPONENTES

	4º Trim. 2016	4º Trim. 2017	4º Trim. 2018	4º Trim. 2019	4º Trim. 2020	4º Trim. 2021		
	milhares					milhares	V.H. Anual	
						nº	%	%
Subutilização do Trabalho	1.019,8	844,4	713,8	678,0	750,3	630,1	-130,2	-18,0
População desempregada	543,2	422,0	349,1	362,4	373,2	330,6	-42,6	-11,4
Subemprego de trabalhadores a tempo parcial	221,2	200,1	167,9	155,7	163,6	143,2	-20,4	-12,5
Inativos à procura de emprego mas não disponíveis	19,8	20,9	17,9	24,7	21,5	22,8	1,0	4,7
Inativos disponíveis mas que não procuram emprego	235,4	201,3	178,7	145,2	192,0	133,6	-58,2	-30,3

Taxa de Subutilização do Trabalho

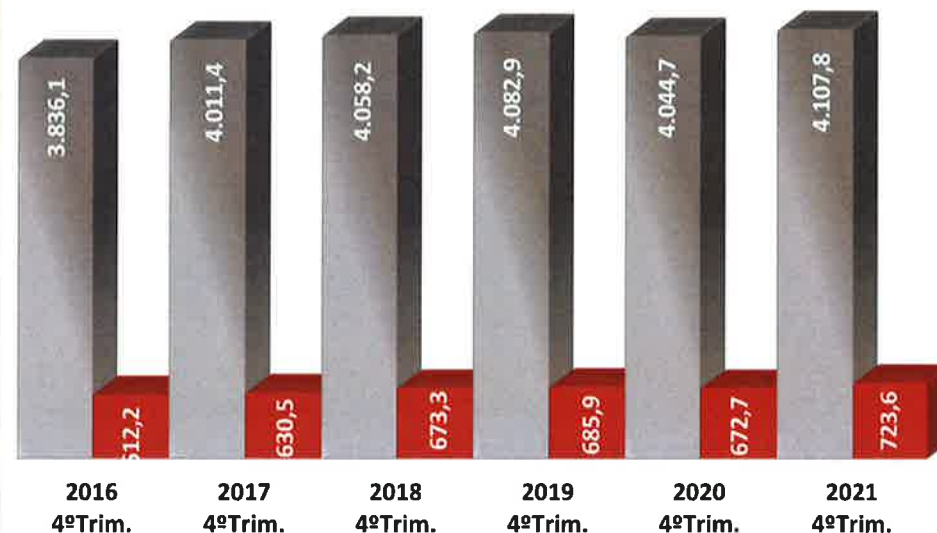


Fonte: INE

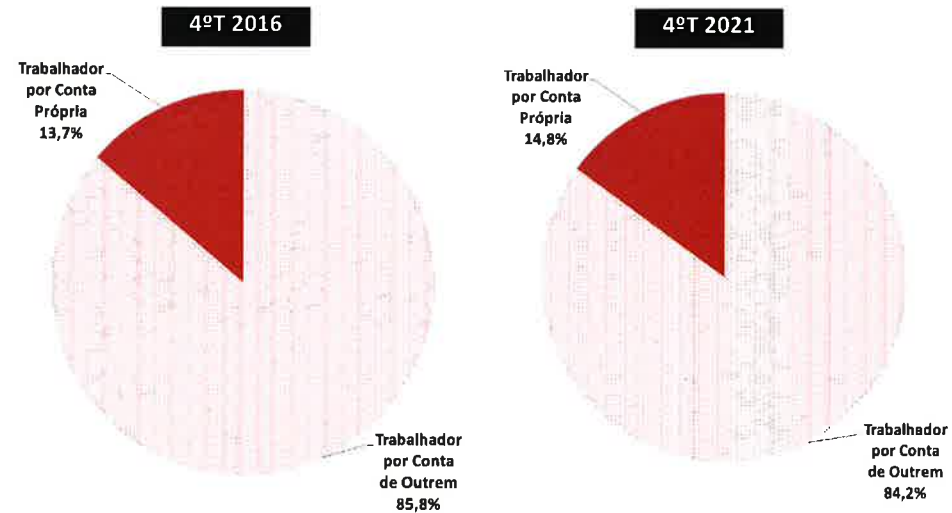
POPULAÇÃO EMPREGADA

POR SITUAÇÃO NA PROFISSÃO

■ Trabalhadores por Conta de Outrem ■ Trabalhadores por Conta Própria



EM % DA POPULAÇÃO EMPREGADA



Fonte: INE Tanto no 4ºT 2016 como no 4ºT 2021 os Trabalhadores Familiares Não Remunerados representam 1%