

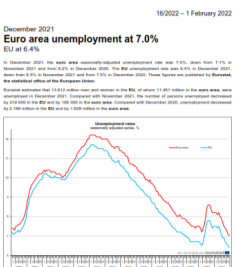
01.02.2022

EUROSTAT—Taxa de Desemprego em Dezembro 2020

Em Dezembro de 2021, a taxa de desemprego (ajustada para a sazonalidade) estimada para Portugal foi 5,9%, diminuindo 0,4 p.p. em relação à registada no mês anterior (6,3%). Em termos homólogos, a taxa de desemprego registou uma diminuição de 1,0 p.p. (6,9%). Para a Zona Euro, o Eurostat estima que a taxa de desemprego, em Dezembro de 2021, se tenha situado em 7,0%, diminuindo 0,1 p.p. em relação ao mês anterior (7,1%) e diminuindo 1,2 p.p. em termos homólogos (8,2%). Na UE27, a taxa de desemprego estimada foi 6,4%, diminuindo 0,1 p.p. relativamente ao mês anterior.

> [Mais detalhes...](#)

eurostat | euroindicators



09.02.2022

INE - Estatísticas do Emprego 2021

Em 2021, a média anual da população empregada foi 4.812,3 mil pessoas e aumentou 2,7% (128,6 mil) em relação ao ano anterior. Já a população desempregada, estimada em 338,8 mil pessoas, diminuiu 3,4% (12,0 mil) em relação a 2020. A taxa de desemprego foi 6,6% e a taxa de subutilização do trabalho foi 12,5%, tendo ambas diminuído em relação a 2020 (0,4 p.p. e 1,6 p.p., respetivamente). A taxa de desemprego de jovens (16 a 24 anos) situou-se em 23,4%, 0,9 p.p. acima do estimado para o ano anterior, enquanto a proporção de desempregados de longa duração foi estimada em 43,4%, mais 10,1 p.p. do que em 2020.

> [Mais detalhes...](#)

10.02.2022

INE -Taxa de Inflação em 2020 foi nula

Em Janeiro de 2022, o Índice de Preços no Consumidor (IPC) em Portugal registou uma taxa de variação média dos últimos doze meses de 1,5% (1,3% no mês anterior). A variação mensal foi de 0,3%, o que compara com uma variação nula no mês anterior e de -0,3% em Janeiro de 2021. A variação homóloga do IPC foi 3,3% em Janeiro de 2022, taxa superior em 0,6 pontos percentuais (p.p.) à observada no mês anterior.

> [Mais detalhes...](#)

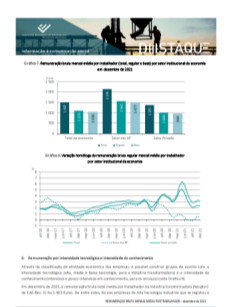


10.02.2022

INE — Remuneração Bruta Mensal Por Trabalhador

De acordo com o INE, no 4º trimestre de 2021, a remuneração bruta mensal média por trabalhador (posto de trabalho) aumentou 1,9%, em relação ao mesmo período de 2020, para 1.507 €. A componente regular daquela remuneração, assim como a remuneração base, aumentaram 2,3%, atingindo, respetivamente, 1.103 € e 1.036 €. Em termos reais, tendo como referência a variação do IPC, as diminuições das remunerações médias por trabalhador (total e regular) foram de -0,5% e -0,1%, respetivamente, e a remuneração base manteve-se inalterada.

> [Mais detalhes...](#)



10.02.2022

COMISSÃO EUROPEIA — Previsões Económicas de Inverno

Segundo as Previsões Económicas de Inverno (Winter European Economic Forecast - interim), a Comissão Europeia prevê para Portugal um crescimento real do PIB de 5,5% em 2022 (revisão em alta em 0,2 p.p. face às previsões de outono) e de 2,6% em 2023 (revisão em alta em 0,2 p.p. face às previsões de outono). A CE prevê ainda um crescimento real do PIB de 4,0% em 2022 e de 2,7% em 2023 para a Zona Euro (revisão em baixa, face às previsões de outono, em 0,3 p.p. para 2022 e em alta em 0,3 p.p. para 2023). Para a União Europeia, a Comissão prevê um crescimento real do PIB de 4,0% em 2022 e de 2,8% em 2023 (4,3% e 2,5% para 2022 e para 2023, respetivamente, nas previsões de outono).

> [Mais detalhes...](#)




14.02.2022

INE - Índice de Custo do Trabalho em 2021

Em 2021, o ICT aumentou 2,5%, a que corresponderam acréscimos de 1,9% nos custos salariais e de 4,7% nos outros custos. O custo médio por trabalhador aumentou 3,7% e o número de horas efectivamente trabalhadas por trabalhador aumentou 1,5%. Para o aumento dos custos não salariais, contribuiu o acréscimo das contribuições patronais decorrente da diminuição progressiva de empresas abrangidas pelo regime de layoff simplificado no sector privado da economia.

> [Mais detalhes...](#)



15.02.2022

EUROSTAT - Contas Nacionais Trimestrais—Estimativas Rápidas

De acordo com a estimativa divulgada pelo Eurostat, durante o 4º trimestre de 2021, a Zona Euro registou uma variação trimestral do PIB de 0,3%, mais 2,0 p.p. que no trimestre anterior (2,2%). A variação homóloga do PIB foi de 4,6%, depois de ter registado 3,9% no 3.º trimestre de 2021. No que respeita à EU27, a variação trimestral do PIB foi de 0,4%, mais 1,8 p.p. que no trimestre anterior (2,2%). A variação homóloga do PIB foi de 4,8%, o que compara com 4,1% registado no trimestre anterior. No 4º trimestre de 2021, Portugal registou uma variação do PIB de 1,6% em relação ao trimestre anterior (2,9% no trimestre anterior) e uma variação de 5,8% em relação ao trimestre homólogo (4,5% no 3.º trimestre de 2021).


> [Mais detalhes...](#)

21.02.2022

IEFP - Desemprego Registrado no mês de Janeiro 2022

Durante o mês de Janeiro de 2022, inscreveram-se nos Centros de Emprego 42 694 pessoas, o que representa uma variação mensal de 8,2% e uma variação homóloga de -13,3%. Durante este mês, foram efectuadas 8 521 colocações, o que corresponde a um aumento de 35,9% face ao mês anterior e a uma variação homóloga de 15,1%. No final do mês de Janeiro de 2022, estavam inscritos nos Centros de Emprego 355 868 indivíduos, o que corresponde a uma variação mensal de 2,3% (7 909 pessoas) e a uma variação homóloga de -16,1% (-68 491 pessoas).

> [Mais detalhes...](#)



28.02.2022

INE - Contas Nacionais Trimestrais

O Produto Interno Bruto (PIB), em termos reais, registou uma variação homóloga de 5,8% no 4º trimestre de 2021 (4,4% no trimestre anterior). Comparando com o 3º trimestre de 2021, o PIB aumentou 1,6% em volume (crescimento em cadeia de 2,8% no trimestre anterior), verificando-se uma diminuição do contributo positivo da procura externa líquida para a variação em cadeia do PIB. No conjunto do ano 2021, o PIB registou um crescimento de 4,9% em volume, o mais elevado desde 1990, após a diminuição histórica de 8,4% em 2020, reflectindo os efeitos marcadamente adversos da pandemia COVID-19 na actividade económica.

> [Mais detalhes...](#)

