

3 - REGIÕES AUTÓNOMAS (Convenções)

Foram publicados na Região Autónoma da Madeira 1 CC, 1 AE e 1 AC.

Na região Autónoma dos Açores foi publicado 1 AE.

4 - ACORDOS de CARREIRA e ACORDOS DE ENTIDADE EMPREGADORA PÚBLICA

Foram publicados 5 ACEPs em Maio.

5 – PORTARIAS de EXTENSÃO publicadas

Foram publicados 3 PE.

6 – Contratos Publicados

T.C.	N.º EMP.	NºTRA. (DGERT)	NºTRA. (BTE)	Designação do IRC
CC	110	2.145	12.000	ANTROP - Associação Nacional de Transportes Rodoviários de Pesados de Passageiros
CC	9	168	620	AIBA - Associação dos Industriais de Bolachas e Afins (pessoal fabril, de apoio e manutenção)
CC	1500	1.099	4.000	Associação dos Comerciantes de Carnes dos Concelhos de Lisboa e Outros e outras associações de empregadores
AE	1	110	140	Fermentopão - Pão Alentejano, SA
AE	1	77	79	POLO - Produtos Ópticos, SA
AC	4	475	450	Douro Azul - Sociedade Marítimo-Turística, SA e outras
CC	449	8.682	19.470	Associação dos Distribuidores de Produtos Alimentares (ADIPA) e outras
CC	100	24.277	28.000	Associação Portuguesa das Empresas do Sector Eléctrico e Electrónico
CC	501	1.293	1.123	Associação Comercial, Industrial e de Serviços de Bragança - ACISB
CC	58	1.398	2.450	GROQUIFAR - Associação de Grossistas de Produtos Químicos e Farmacêuticos (produtos farmacêuticos)
CC	58	12	2.450	GROQUIFAR - Associação de Grossistas de Produtos Químicos e Farmacêuticos (produtos farmacêuticos)
CC	98	955	1.082	Associação dos Industriais Transformadores de Vidro Plano de Portugal
AE	1	-	529	Portucel, SA
AE	1	162	167	CELTEJO - Empresa de Celulose do Tejo, SA
AE	1	1.300	1.224	Petróleos de Portugal - PETROGAL, SA

FONTE: BTE/DGERT/UGT

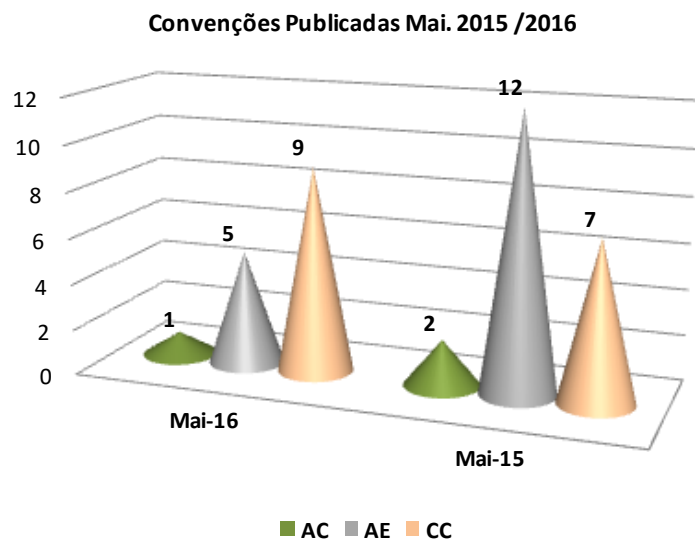
4



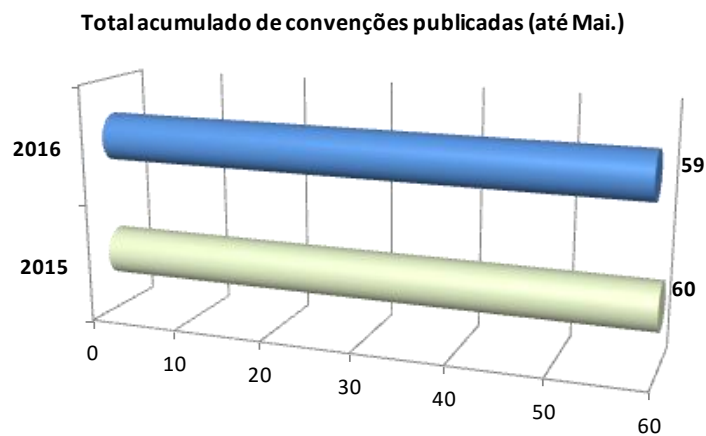
CONTRATAÇÃO COLECTIVA
CONTRATAÇÃO COLECTIVA

MAIO/2016 em números

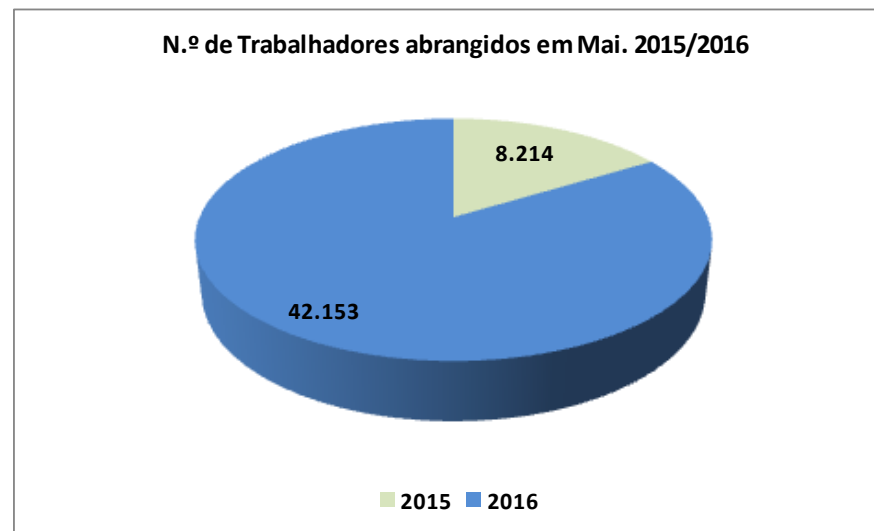
1 – CONTINENTE (Convenções e número de trabalhadores)



FONTE: BTE/UGT

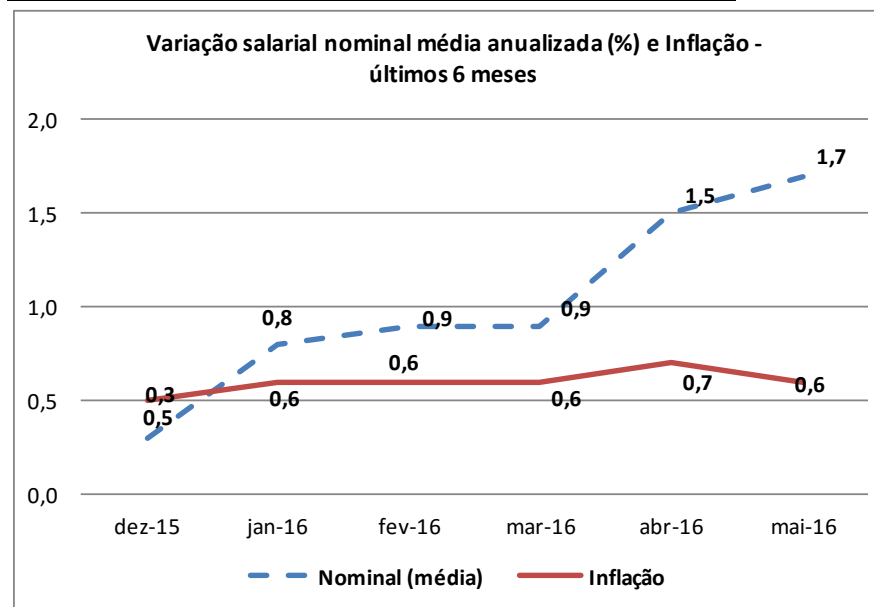


FONTE: BTE/UGT



FONTE: DGERT/UGT

2 – Variação salarial nominal média anualizada por mês e inflação



FONTE: DGERT/UGT