NOVIDADES ESTATÍSTICAS

Nº6 | Junho de 2022

08.06.2022

OCDE — ECONOMIC OUTLOOK

A OCDE prevê que Portugal tenha o crescimento mais elevado da UE em 2022 (5,4%) e o quarto mais elevado da OCDE. Apesar disso, está abaixo dos 5,8% previstos no Economic Outlook de Dezembro de 2021. Em 2023 a taxa deverá desacelerar para 1,7% (2,8% na publicação de Dezembro de 2021). A recuperação é suportada por um robusto investimento público, impulsionado pelos fundos comunitários, e pela retoma das exportações de turismo. No entanto, a guerra na Ucrânia, as disrupções da cadeia de fornecimento e os aumentos dos preços da energia e das matérias-primas pesarão na actividade, diminuindo a confiança e o poder de compra. A OCDE prevê que os aumentos nos preços da energia e dos alimentos pressionem a inflação para os 6,3% em 2022 (1,7% na publicação de Dezembro de 2021) e para os 4,0% em 2023 (1,1% na publicação de Dezembro de 2021) e que o esperado aumento de salários, com as horas trabalhadas a alcançarem níveis pré-pandémicos, não seja suficiente para proteger o poder de compra das famílias da inflação.

> Mais detalhes...

08.06.2022

EUROSTAT - CONTAS NACIONAIS TRIMESTRAIS

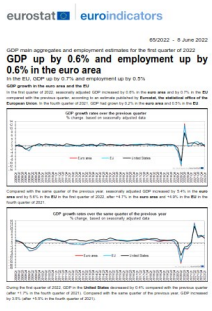

De acordo com o Eurostat, no 1º trimestre de 2022, Portugal registou uma variação do PIB de 11,9% em relação ao trimestre homólogo (5,9% no trimestre anterior) e uma variação de 2,6% em relação ao trimestre anterior (1,7% no 4.º trimestre de 2021). A variação homóloga registou 5,4% na ZE19 (4,7% no 4.º trimestre de 2021) e 5,6% na UE27 (4,9% no 4º trimestre de 2021). Em relação ao trimestre anterior, o PIB registou uma variação de 0,6% na ZE19 (0,2% no 4º trimestre de 2021) e uma variação de 0,7% na UE27 (0,5% no 4º trimestre de 2021).

> Mais detalhes...

14.06.2022

BANCO MUNDIAL—GLOBAL ECONOMIC PROSPECTS



O Banco Mundial prevê um crescimento do Produto Interno Bruto (PIB) mundial para 2022 de 2,9% (4,1% no relatório de Janeiro de 2022), sendo as estimativas para 2023 e 2024 de 3,0% e 3,0%, respectivamente (3,2% para 2023 no relatório de Janeiro). Para a Zona Euro prevê que o crescimento do PIB registe o valor de 2,5%, 1,9% e 1,9%, em 2022, 2023 e 2024, respectivamente (que comparam com 4,2% e 2,1% em 2022 e 2023, respectivamente, na estimativa de Janeiro). A taxa de crescimento dos Estados Unidos para 2022 foi estimada em 2.5% e a taxa de crescimento do Japão foi estimada em 1,7%.

> Mais detalhes...

15.06.2022

BANCO DE PORTUGAL— BOLETIM ECONÓMICO

O Boletim Económico (BE) de Junho do Banco de Portugal (BdP) prevê um crescimento do PIB para 2022 de 6,3%, revendo em alta em 1,4 p.p. as nas Projecções para a economia portuguesa de Março, e revê em baixa a previsão do crescimento do PIB para 2023 de 2,9% para 2,6%. Para 2024 a previsão mantém-se em 2,0% face às Projecções de Março. O Banco de Portugal prevê que o contributo para o crescimento do PIB de 2022 das Exportações seja de 2,5 p.p. e o da Procura interna de 2,4 p.p. No que se refere ao Índice Harmonizado de Preços no Consumidor (IHPC), as previsões do BdP para 2022 são de 5,9%, revendo em alta em 1,9 p.p. face às Projecções de Março.

> Mais detalhes...

15.06.2022

INE - TAXA DE INFLAÇÃO

A variação homóloga do Índice de Preços no Consumidor (IPC) foi 8,0% em Maio de 2022, taxa superior em 0,8 pontos percentuais (p.p.) à observada no mês anterior e a mais elevada desde Fevereiro de 1993. A variação do índice relativo aos produtos energéticos aumentou para 27,3% (26,7% no mês precedente), valor mais elevado desde Fevereiro de 1985, enquanto o índice referente aos produtos alimentares não transformados apresentou uma variação de 11,6% (9,4% em Abril). A variação mensal do IPC foi 1,0% (2,2% no mês precedente e 0,2% em maio de 2021). A variação média dos últimos doze meses foi 3,4% (2,8% em Abril).

> Mais detalhes...

20.06.2022

EUROSTAT - PIB PER CAPITA

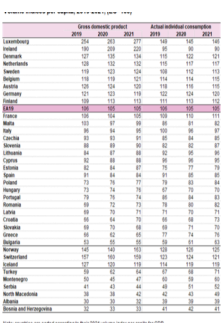

	Gross domestic product			Actual individual consumption		
	2019	2020	2021	2019	2020	2021
Luxembourg	254	263	277	140	145	142
Ireland	190	209	220	95	96	90
Denmark	127	135	134	115	122	121
Netherlands	128	132	132	115	114	117
Sweden	119	123	124	108	112	113
Belgium	119	119	121	114	114	115
Austria	126	124	120	118	118	118
Germany	121	123	119	122	124	120
Finland	109	113	113	111	113	112
EA19	108	107	108	106	106	106
France	105	104	105	109	110	111
Malta	103	97	99	86	81	82
Italy	96	94	95	100	96	97
Czechia	93	93	91	85	84	85
Slovenia	88	89	90	82	82	87
Lithuania	84	87	88	92	95	96
Cyprus	82	88	88	96	96	95
Estonia	82	84	87	75	77	79
Spain	81	76	84	91	85	88
Poland	73	76	77	79	83	84
Hungary	75	74	76	67	70	70
Portugal	79	76	74	86	84	83
Romania	69	72	73	78	80	82
Latvia	69	70	71	71	70	71
Croatia	66	64	70	66	68	73
Slovakia	69	70	68	69	71	70
Greece	66	62	65	77	74	76
Bulgaria	53	55	55	59	61	63
Norway	140	142	153	128	126	122
Switzerland	157	160	159	123	124	121
Iceland	127	120	119	114	118	118
Turkey	59	62	64	67	68	71
Montenegro	50	45	47	55	58	60
Serbia	41	43	44	49	51	52
North Macedonia	38	38	42	42	43	48
Albania	30	30	32	39	39	39
Bosnia and Herzegovina	32	33	33	41	42	41

De acordo com os dados divulgados hoje pelo Eurostat relativos ao PIB per capita de 2021 (expresso em Purchasing Power Standards - PPS), a amplitude da divergência entre os países europeus medida pelo PIB per capita varia entre um mínimo de 55% da média da UE na Bulgária e um máximo de 277% no Luxemburgo. No que respeita Portugal, o valor do PIB per capita expresso em paridade do poder de compra diminuiu de 76% em 2020 para 74% da média comunitária em 2021, sendo o quarto mais baixo da Zona Euro. Em média, os países da Zona Euro têm um PIB per capita, medido pelo PPS, 5% superior ao da UE27.

> Mais detalhes...

21.06.2022

IEFP - ESTATÍSTICAS DO EMPREGO



No final do mês de Maio de 2022, estavam inscritos nos Centros de Emprego 296.394 indivíduos, o que corresponde a uma variação mensal de -5,7% (-18.041 pessoas) e a uma variação homóloga de -26,3% (-105.789 pessoas). Segundo a dimensão regional, as regiões que apresentaram uma maior diminuição do desemprego em termos homólogos foram o Algarve (-54,8%), a Madeira (-40,3%) e Lisboa e Vale do Tejo (-25,4%).

> Mais detalhes...

29.06.2022

INE - ESTIMATIVAS MENSAIS DE EMPREGO E DESEMPREGO



A população empregada, em Maio de 2022, foi estimada em 4.846,5 mil pessoas, diminuindo 0,7% face ao mês anterior (-32,7 mil pessoas). A taxa de emprego estimada situou-se em 63,3%, tendo diminuído 0,4 p.p. face ao mês anterior. A população desempregada, estimada em 314,1 mil pessoas, aumentou 2,1 % em relação ao valor registado para o mês anterior (6,4 mil pessoas). A taxa de desemprego estimada situou-se em 6,1%, tendo diminuído 0,2 p.p. em relação ao mês anterior (revista em alta de 5,8% para 5,9%).

> Mais detalhes...

Cofinanciado por:

PO ISE Programa Operacional Inclusão Social e Emprego | Portugal 2020 | União Europeia Fundo Social Europeu

Trabalho realizado com informação disponível até: **30.06.2022**