

3 - REGIÕES AUTÓNOMAS (Convenções)

Foram publicados na Região Autónoma dos Açores dois (2) AE, e na Região Autónoma da Madeira foram publicados dois (2) CC e três (3) AE.

4 - ACORDOS de CARREIRA e ACORDOS DE ENTIDADE EMPREGADORA PÚBLICA

Foram publicados quatro (4) ACEP.

5 – PORTARIAS de EXTENSÃO publicadas

Foi publicada oito (8) Portarias de Extensão.

6 – Contratos Publicados

T.C.	N.º EMP.	NºTRA. (DGERT)	NºTRA. (BTE)	Designação do IRC
CC	9	146	620	AIBA - Associação dos Industriais de Bolachas e Afins (pessoal fabril, de apoio e manutenção)
CC	101	3.346	2.790	Associação Nacional dos Industriais de Papel e Cartão - ANIPC
CC	4	206	900	Associação Portuguesa de Fabricantes de Papel e Cartão (FAPEL)
CC	1.000	9.352	50.000	Associação dos Industriais Metalúrgicos, Metalomecânicos e Afins de Portugal - AIMMAP
CC	449	9.530	19.470	Associação dos Distribuidores de Produtos Alimentares (ADIPA) e outras
AE	1	173	180	Caima - Indústria de Celulose, SA
AE	1	518	518	EMEL - Empresa Municipal de Mobilidade e Estacionamento de Lisboa, EM, SA
AE	1	110	110	Viking Cruises Portugal, SA
CC	7600	104.734	170.000	AECOPS - Associação de Empresas de Construção e Obras Públicas e Serviços e outras
CC	77	1.497	1.046	Associação Nacional de Centros de Inspeção Automóvel (ANCIA)
CC	74	1.743	1.000	GROQUIFAR - Associação de Grossistas de Produtos Químicos e Farmacêuticos (produtos químicos)
AE	1	290	290	ADP - Fertilizantes, SA
AE	1	-	290	ADP - Fertilizantes, SA
AE	1	-	290	ADP - Fertilizantes, SA
AE	1	36	300	PROMETRO, SA
CC	16300	69.700	69.700	Associação da Hotelaria, Restauração e Similares de Portugal (AHRESP) (alojamento)
AC	10	1.807	1.807	BRISA - Auto-Estradas de Portugal, SA e outras
AE	1	11.207	8.836	CTT - Correios de Portugal, SA - Sociedade Aberta
AE	1	82	78	RESTFLIGHT - Serviços de Catering, Unipessoal L.da
CC	56	1.785	2.600	Associação Portuguesa dos Industriais de Curtumes
CC	37	4.443	4.443	Liga Portuguesa de Futebol Profissional
AE	1	43	43	TINITA - Transportes e Reboques Marítimos, SA

FONTE: BTE/DGERT/UGT

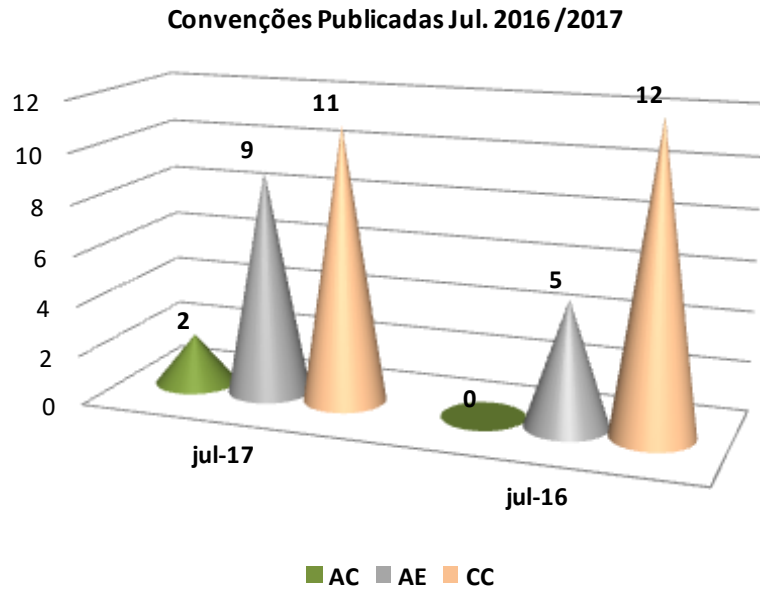
4



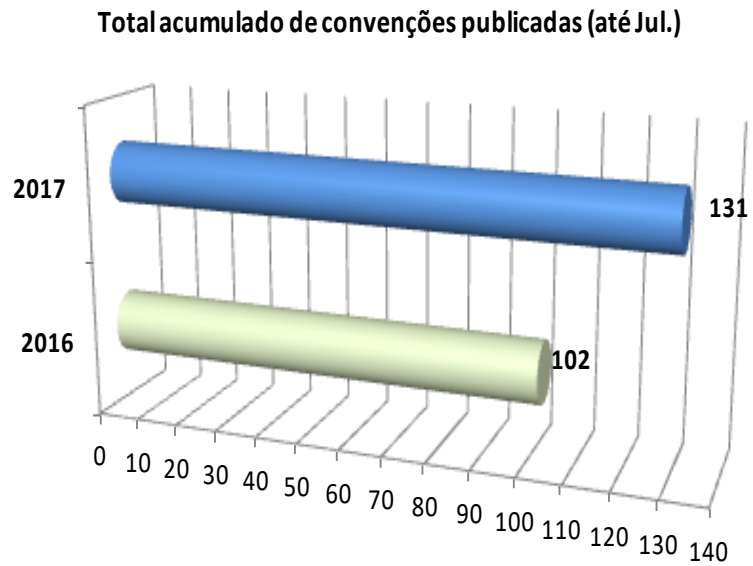
CONTRATAÇÃO COLECTIVA
CONTRATAÇÃO COLECTIVA

JULHO/2017 em números

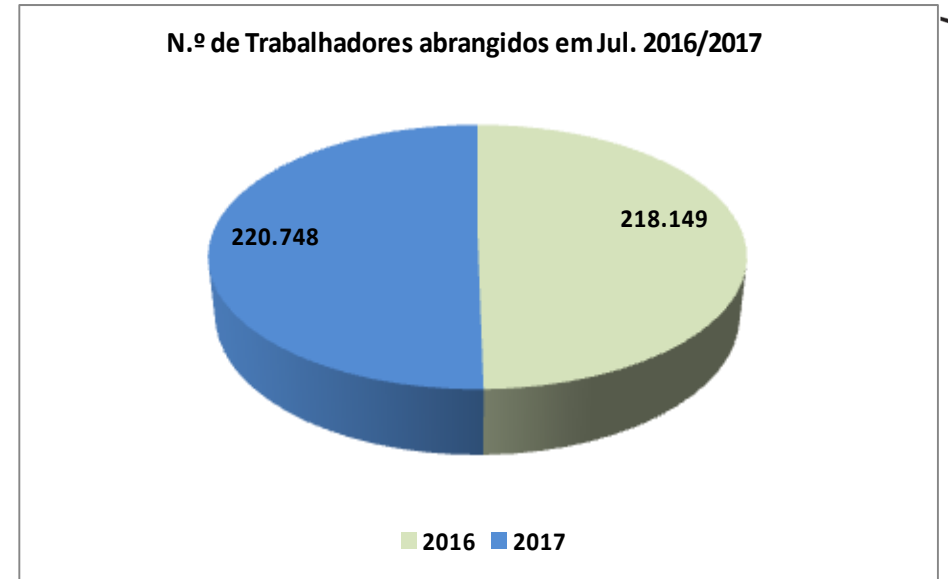
1 – CONTINENTE (Convenções e número de trabalhadores)



FONTE: BTE/UGT

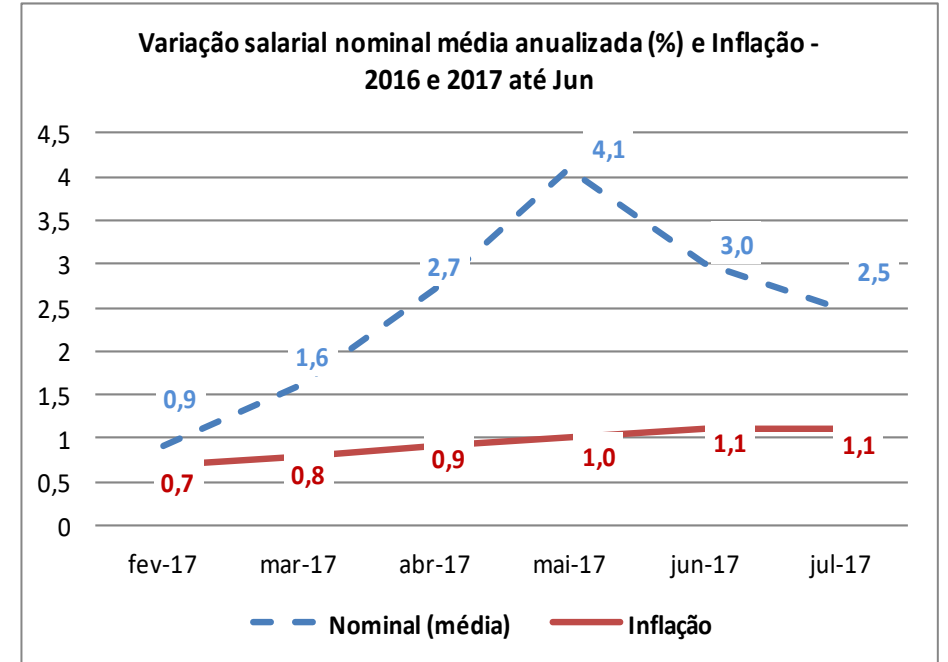


FONTE: BTE/UGT
2



FONTE: DGERT/UGT

2 – Variação salarial nominal média anualizada por mês e inflação



FONTE: DGERT/UGT