

3 - REGIÕES AUTÓNOMAS (Convenções)

Foram publicados na Região Autónoma dos Açores dois (2) AE e três (3) CC. Na Região Autónoma da Madeira foram publicados quatro (4) CC e um (1) AE.

4 - ACORDOS de CARREIRA e ACORDOS DE ENTIDADE EMPREGADORA PÚBLICA

Não foram publicados ACEP.

5 – PORTARIAS de EXTENSÃO publicadas

Foi publicada uma (1) Portarias de Extensão.

6 – Contratos Publicados

T.C.	N.º EMP.	NºTRA. (DGERT)	NºTRA. (BTE)	Designação do IRC
CC	17	1.749	3.500	Associação Nacional dos Industriais de Conservas de Peixe (ANICP)
CC	9	28	620	AIBA - Associação dos Industriais de Bolachas e Afins (pessoal fabril, de apoio e manutenção)
CC	80	9.695	5.000	Associação Portuguesa da Indústria Farmacêutica - APIFARMA
CC	74	-	1.800	GROQUIFAR - Associação de Grossistas de Produtos Químicos e Farmacêuticos (produtos químicos)
AC	3	38	38	AVEIPOINT - Sociedade Operadora Portuária de Aveiro, L.da e outras
AE	1	1.407	1.407	Metropolitano de Lisboa, EPE
AE	1	-	34	Futebol Clube do Porto
CC	16300	37.000	69.700	Associação da Hotelaria, Restauração e Similares de Portugal (AHRESP) (alojamento)
CC	280	-	5.000	Associação Portuguesa da Indústria Farmacêutica - APIFARMA
CC	24678	47.937	50.000	Associação da Hotelaria, Restauração e Similares de Portugal (AHRESP) (restauração)
AE	1	456	456	CMPEA - Empresa de Águas do Município do Porto, EM
AE	1	181	181	Oitante, SA
AE	1	1.254	1.728	Petróleos de Portugal - PETROGAL, SA (2 IRCT)
CC	600	32.153	31.153	Confederação Nacional da Educação e Formação (CNEF)
CC	6	196	350	Associação dos Industriais de Chapelaria
CC	1007	3.366	4.839	Associação Empresarial de Viana do Castelo - A EVC e outras
CC	300	863	960	APCOR - Associação Portuguesa da Cortiça (pessoal de escritórios)
AC	2	39	39	RIGHTSQUARE, SGPS, SA (2 IRCT)
AE	1	22	22	CITEFORMA - Centro de Formação Profissional dos Trabalhadores de Escritório, Comércio, Serviços e Novas Tecnologias
AE	1	58	71	REBOPORT - Sociedade Portuguesa de Reboques Marítimos, SA
AE	1	2.019	1.978	Portway - Handling de Portugal, SA

FONTE: BTE/DGERT/UGT

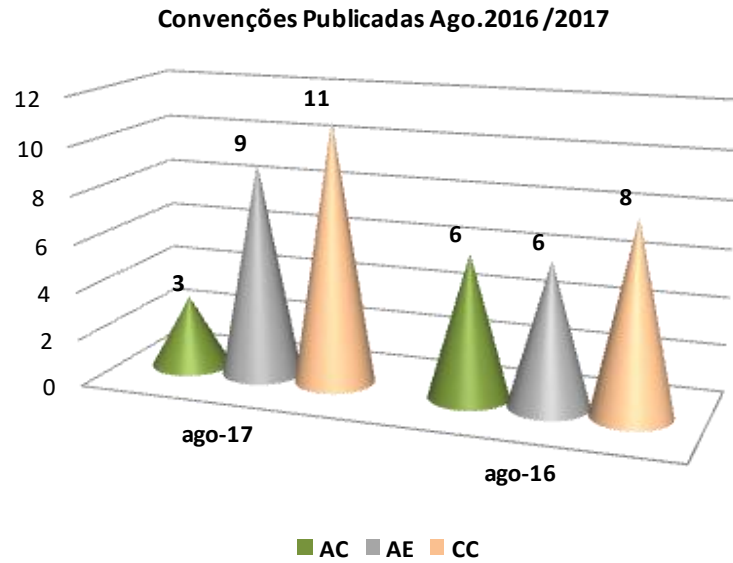
4



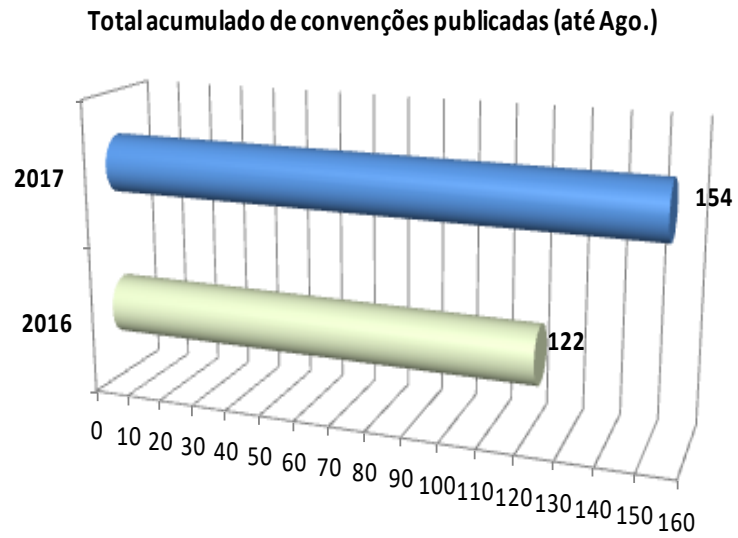
CONTRATAÇÃO COLECTIVA
CONTRATAÇÃO COLECTIVA

AGOSTO/2017 em números

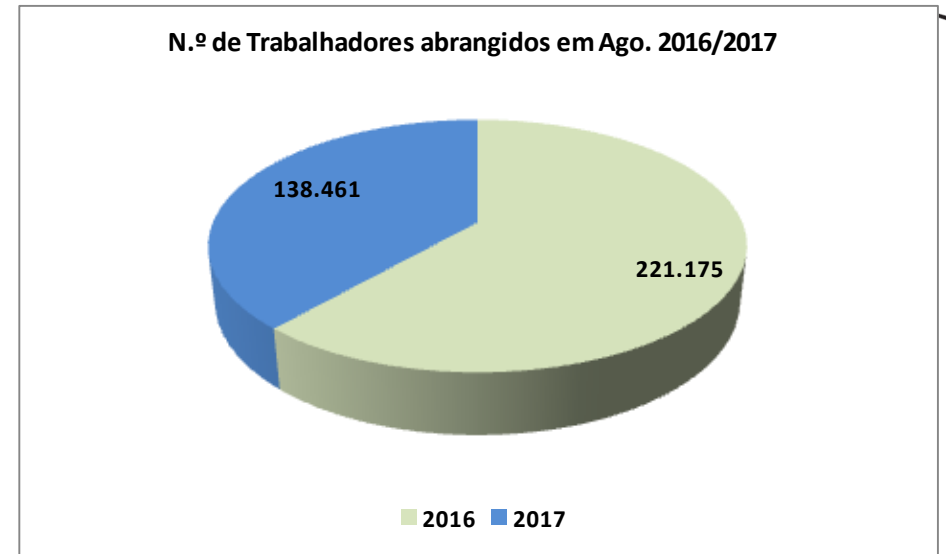
1 – CONTINENTE (Convenções e número de trabalhadores)



FONTE: BTE/UGT

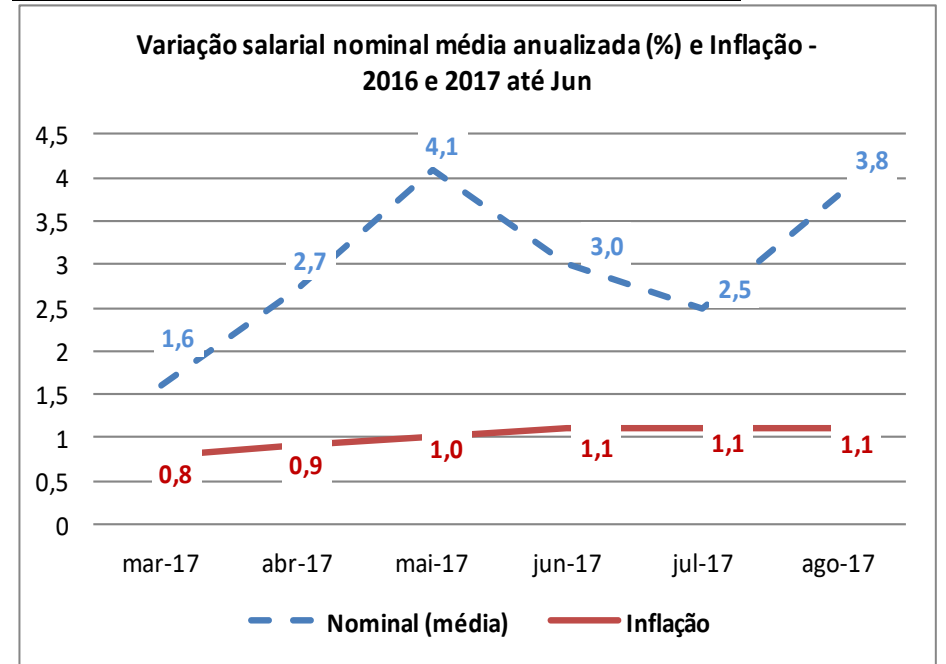


FONTE: BTE/UGT
2



FONTE: DGERT/UGT

2 – Variação salarial nominal média anualizada por mês e inflação



FONTE: DGERT/UGT