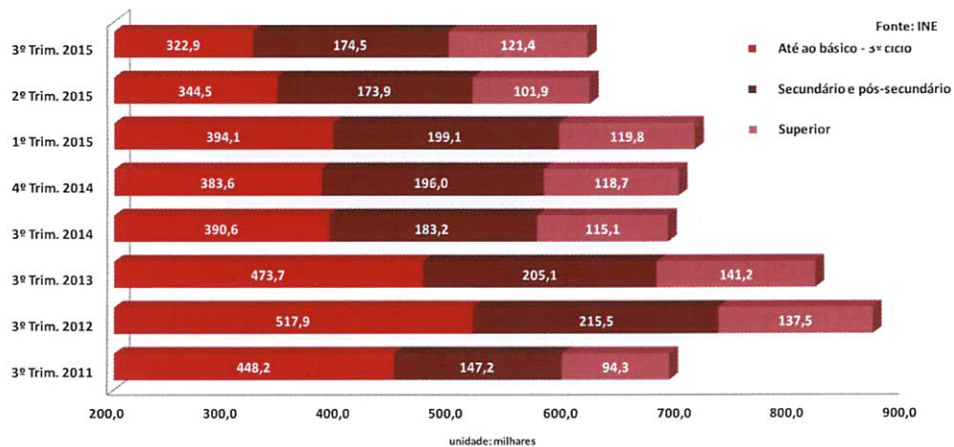



POR HABILITAÇÕES LITERÁRIAS



Em % da População Desempregada Total
No 3º Trimestre 2015



Fonte: INE

Folheto realizado com informação disponível até ao dia: 04.11.2015

Para informações mais detalhadas consultar:

<https://www.ugt.pt/indicadorestabemas/indicador-56>



UNIÃO GERAL DE TRABALHADORES

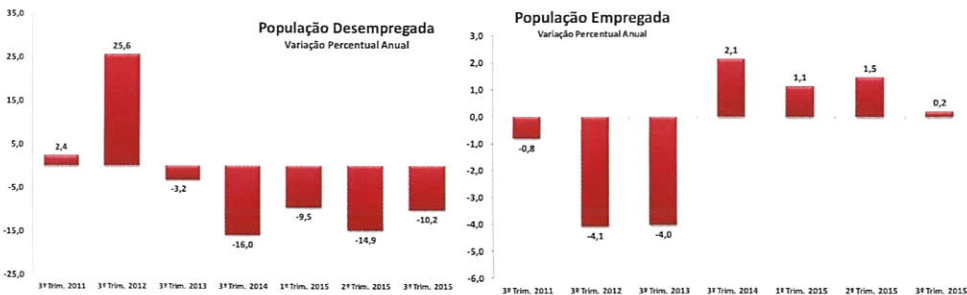
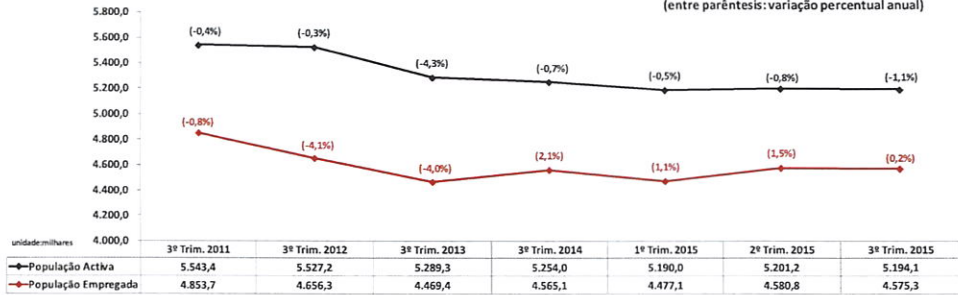
de Mercado de Trabalho

FOLHETO ESTATÍSTICO TRIMESTRAL

3º TRIMESTRE DE 2015

Nº2/2015
06 de Novembro de 2015

População Activa e População Empregada (entre parêntesis: variação percentual anual)



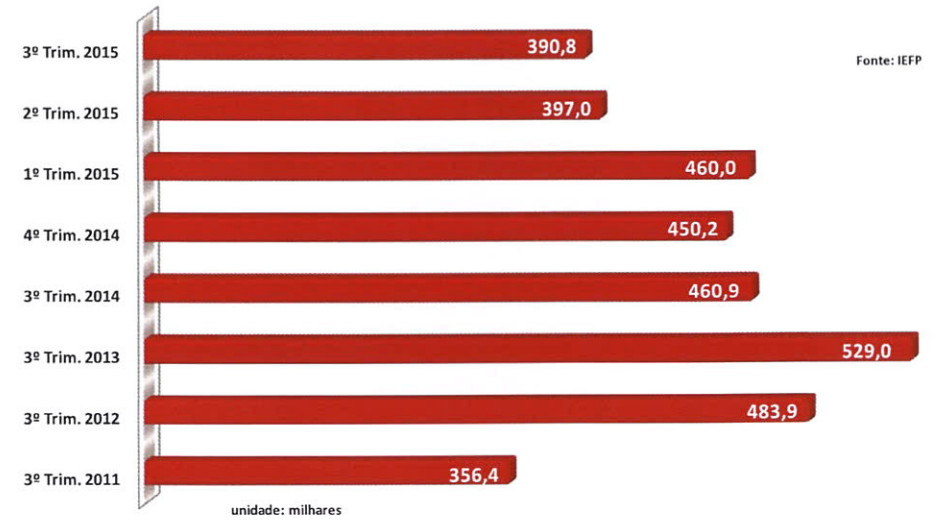
População Desempregada



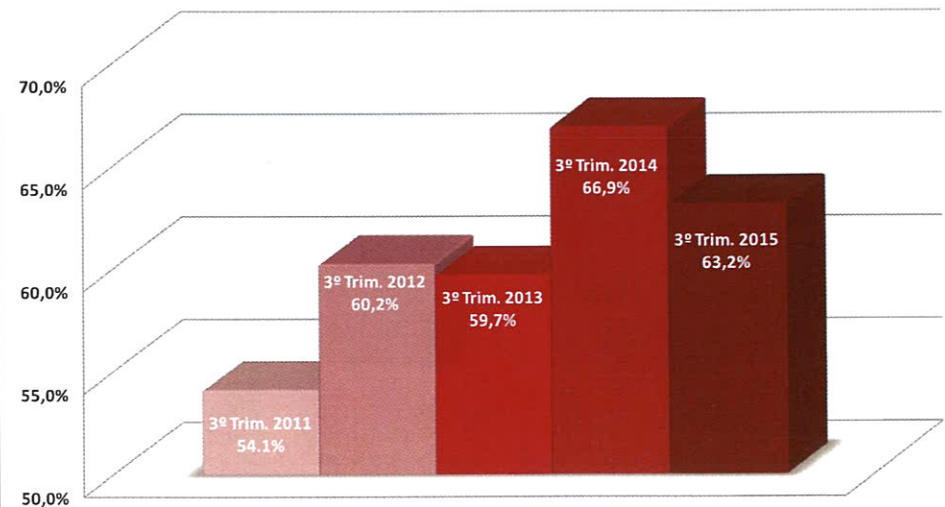
Fonte: INE

	3º Trim. 2011	3º Trim. 2012	3º Trim. 2013	2º Trim. 2014	3º Trim. 2014	4º Trim. 2014	1º Trim. 2015	2º Trim. 2015	3º Trim. 2015
Desemprego Registrado nos Centros de Emprego	537,2	670,8	693,5	639,8	617,5	600,7	603,5	554,7	536,0
Var. Anual (%)	-2,5	24,9	3,4	-7,7	-3,5	-2,7	0,5	-8,1	-3,4

DESEMPREGO DE LONGA DURAÇÃO

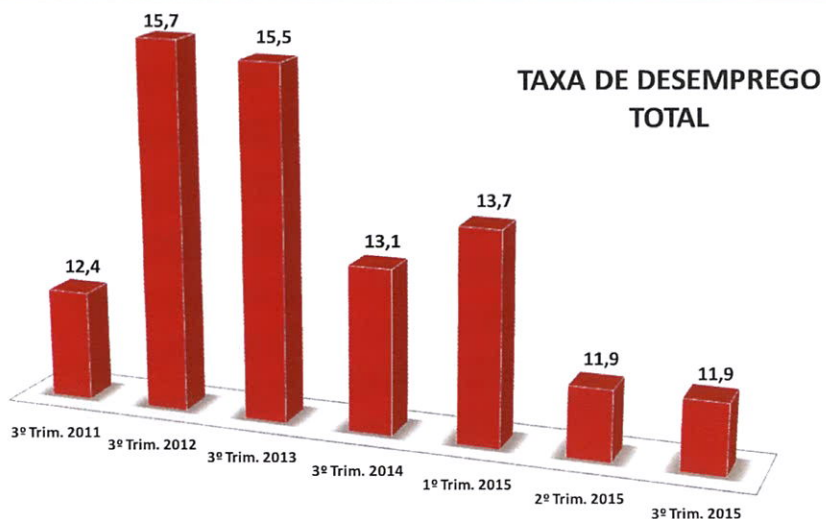


Em % do Desemprego Total



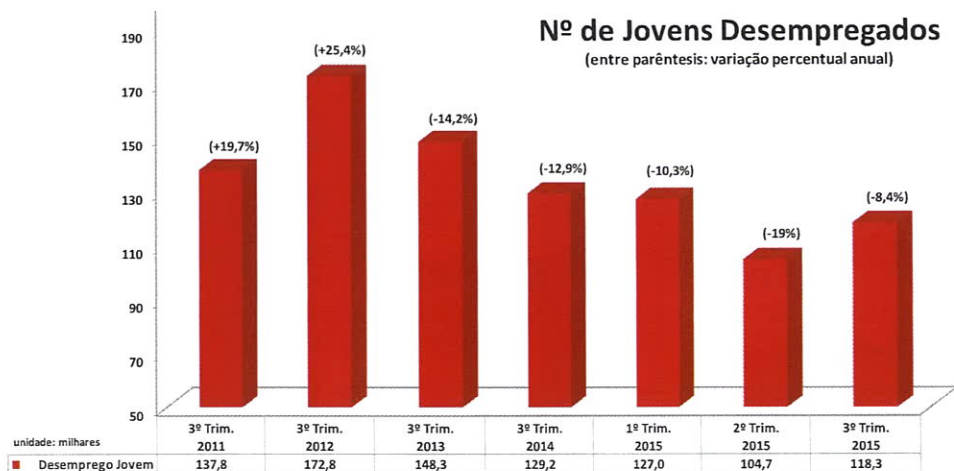
2. POPULAÇÃO DESEMPREGADA

TAXA DE DESEMPREGO



Taxa de Desemprego	3º Trim. 2011	3º Trim. 2012	3º Trim. 2013	3º Trim. 2014	1º Trim. 2015	2º Trim. 2015	3º Trim. 2015
Homens	11,9	16,0	15,2	12,3	13,1	12,0	11,5
Mulheres	13,0	15,3	15,8	14,0	14,4	11,8	12,3
Jovens	30,3	39,2	36,4	32,2	34,4	29,8	30,8

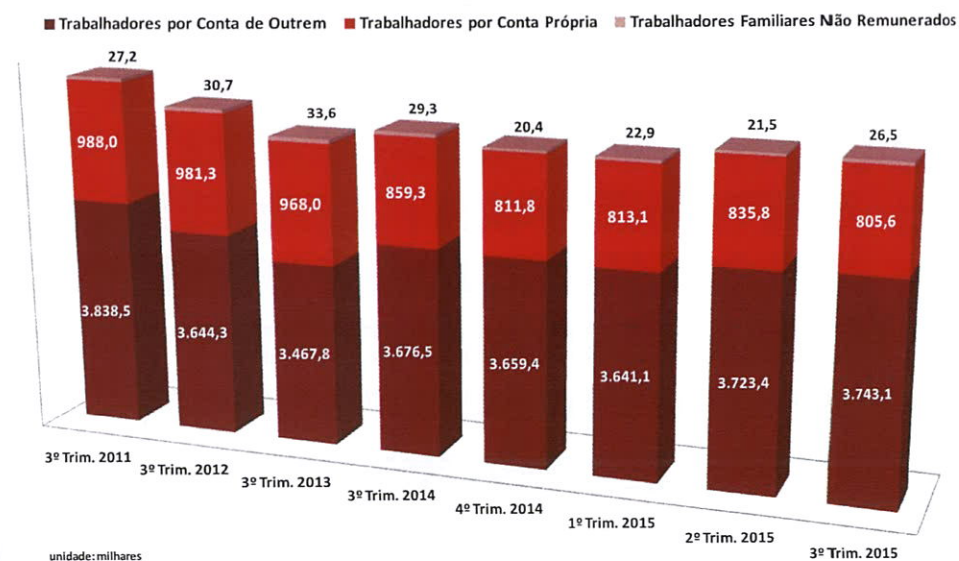
DESEMPREGO JOVEM



Fonte: INE

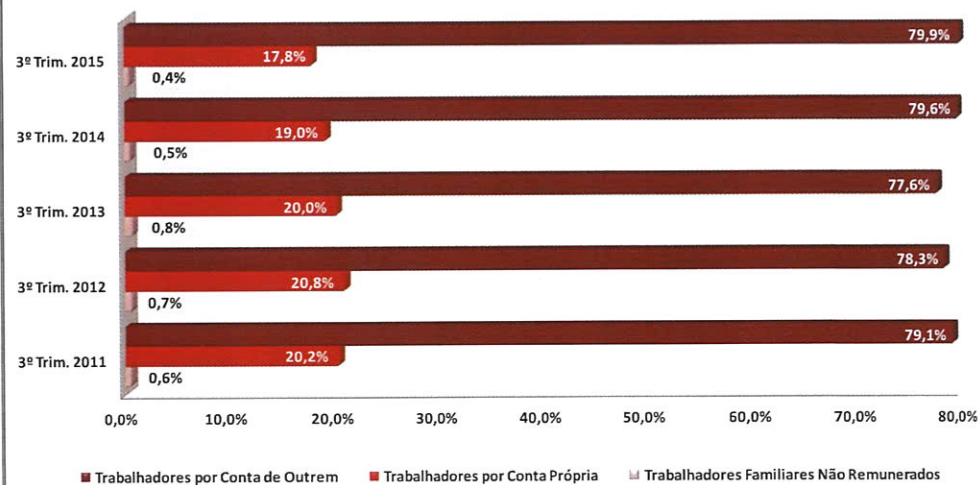
1. POPULAÇÃO EMPREGADA

POR SITUAÇÃO NA PROFISSÃO



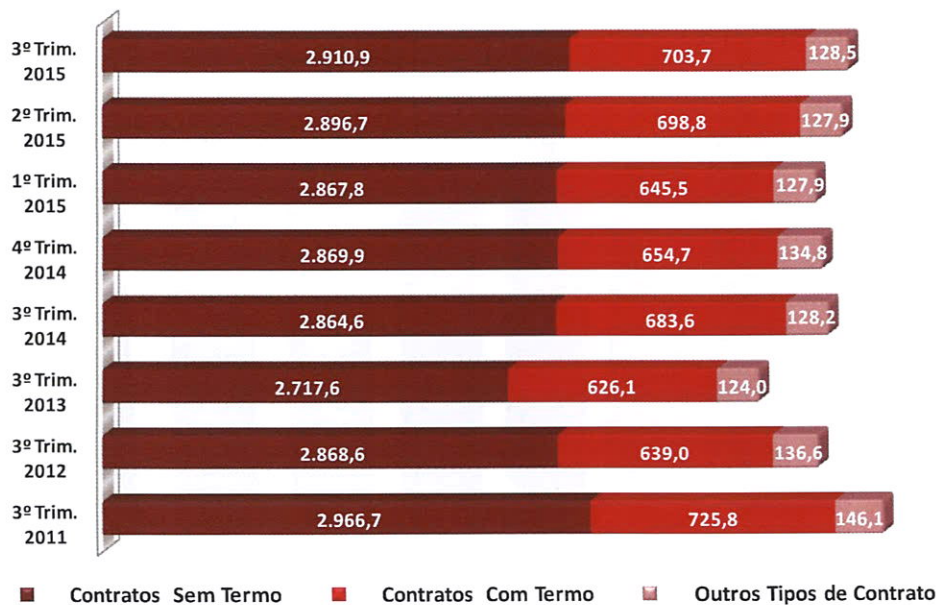
unidade: milhares

Em % da População Empregada

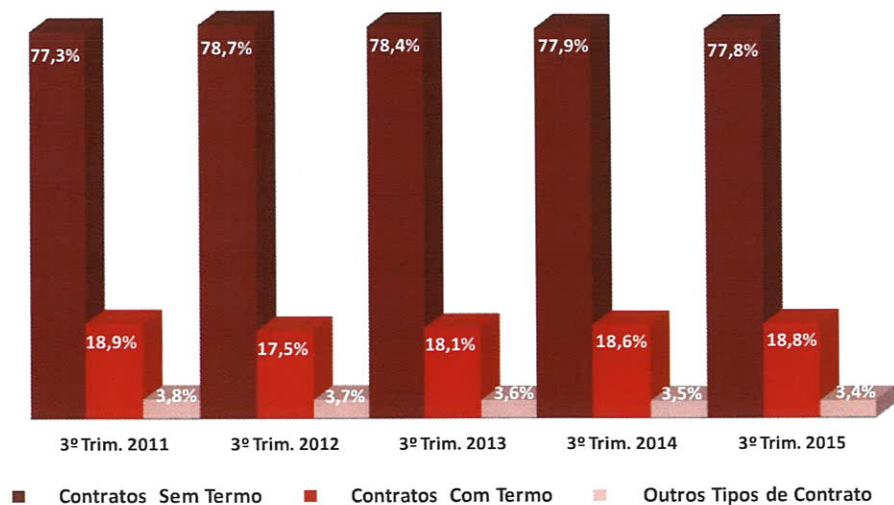


Fonte: INE

TIPO DE CONTRATO

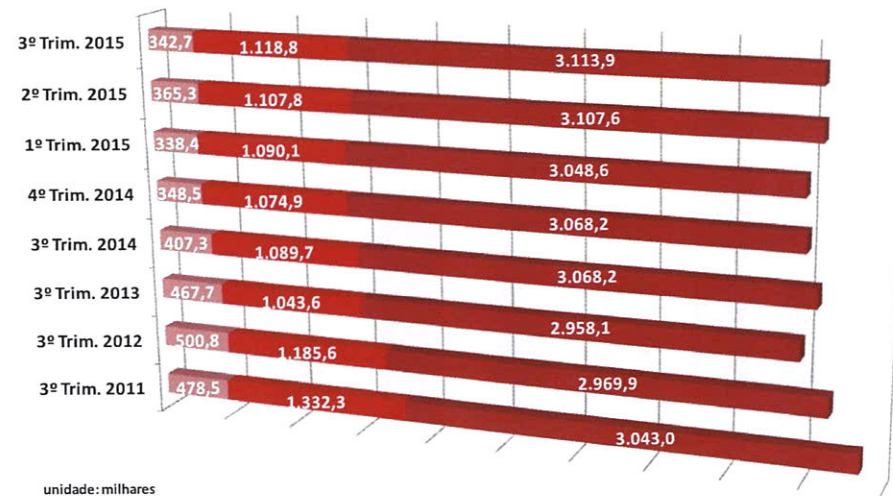


Em % dos Trabalhadores por Conta de Outrém



Fonte: INE

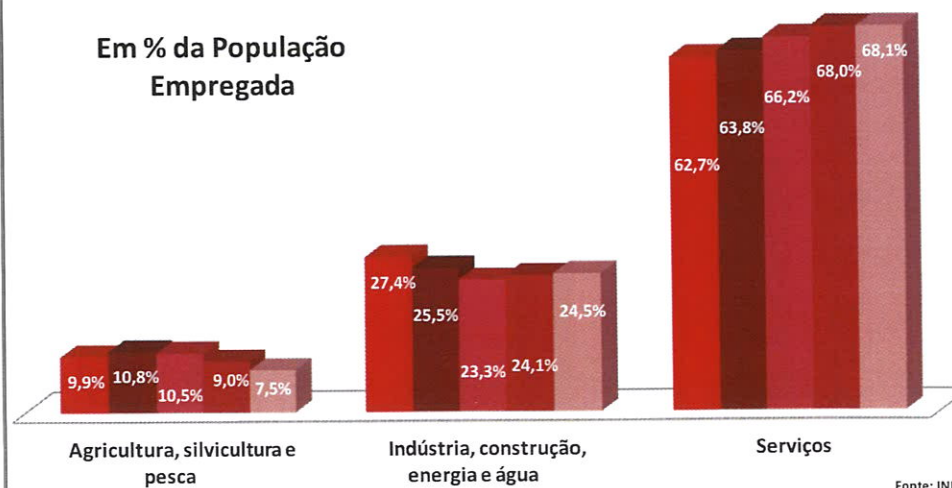
POR SECTOR DE ACTIVIDADE



■ Agricultura, silvicultura e pesca
 ■ Indústria, construção, energia e água
 ■ Serviços

■ 3º Trim. 2011
 ■ 3º Trim. 2012
 ■ 3º Trim. 2013
 ■ 3º Trim. 2014
 ■ 3º Trim. 2015

Em % da População Empregada



Fonte: INE