

3 - REGIÕES AUTÓNOMAS (Convenções)

Foram publicadas 3 convenções na Região Autónoma dos Açores. Não foram publicadas convenções na região autónoma da Madeira.

4 - ACORDOS de CARREIRA e ACORDOS DE ENTIDADE EMPREGADORA PÚBLICA

Foram publicados 6 ACEP's.

5 – PORTARIAS de EXTENSÃO publicadas

Foram publicadas 5 Portarias de Extensão.

6 – Contratos Publicados

T.C.	N.º EMP.	NºTRA. (DGERT)	NºTRA. (BTE)	Designação do IRC
CC	330	1.216	5 000	Associação dos Agricultores do Baixo Alentejo
CC	1 500	1.113	4 000	Associação dos Comerciantes de Carnes do Concelho de Lisboa e Outros e outras associações de empregadores
AE	1	35	71	REBOPORT - Sociedade Portuguesa de Reboques Marítimos, SA
CC	35	106	2 270	Contrato coletivo entre a Associação Nacional de Comerciantes e Industriais de Produtos Alimentares (ANCIPA) (indústria de hortofrutícolas)
CC	56	6	1 350	Contrato coletivo entre a Associação Nacional de Comerciantes e Industriais de Produtos Alimentares (ANCIPA) (indústria de batata frita, aperitivos e similares)
CC	60	405	1 500	GROQUIFAR - Associação de Grossistas de Produtos Químicos e Farmacêuticos (produtos farmacêuticos)
AE	1	88	89	SATA Internacional - Azores Airlines, SA
CC	3	3	900	Associação Portuguesa de Fabricantes de Papel e Cartão (FAPEL)
CC	700	8.436	15 000	Associação Portuguesa das Indústrias de Cerâmica e de Cristalaria - APICER (indústria da cerâmica - pessoal fabril)
AE	1	105	150	CARRISBUS - Manutenção, Reparação e Transportes, SA (2 IRCT)
AE	1	966	922	CP - Comboios de Portugal, EPE
AE	1	32	32	Associação Humanitária de Bombeiros de Camaxide
CC	3	1	900	Associação Portuguesa de Fabricantes de Papel e Cartão (FAPEL)
CC	3	117	900	Associação Portuguesa de Fabricantes de Papel e Cartão (FAPEL)
CC	700	351	4 000	ANIECA - Associação Nacional de Escolas de Condução Automóvel
CC	80	1.470	3 040	ALIF - Associação da Indústria pelo Frio e Comércio de Produtos Alimentares
AE	1	190	190	MEDWAY - Operador Ferroviário de Mercadorias, SA
AE	1	281	273	SECIL - Companhia Geral de Cal e Cimento, SA

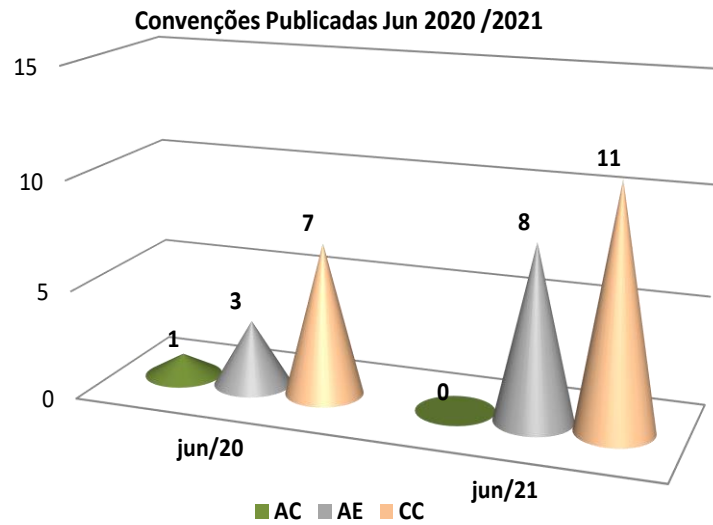


NEGOCIAÇÃO

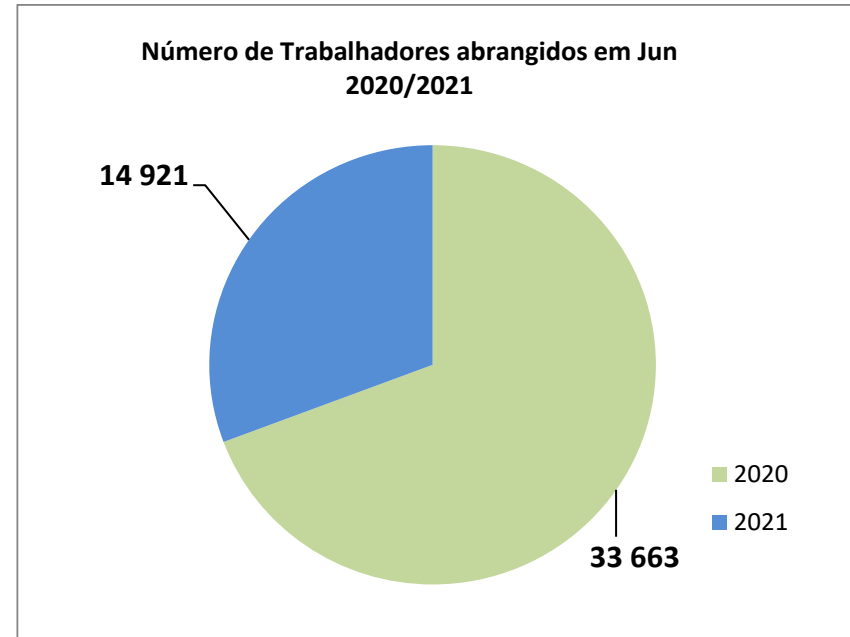
COLETIVA

JUNHO/2021 em números

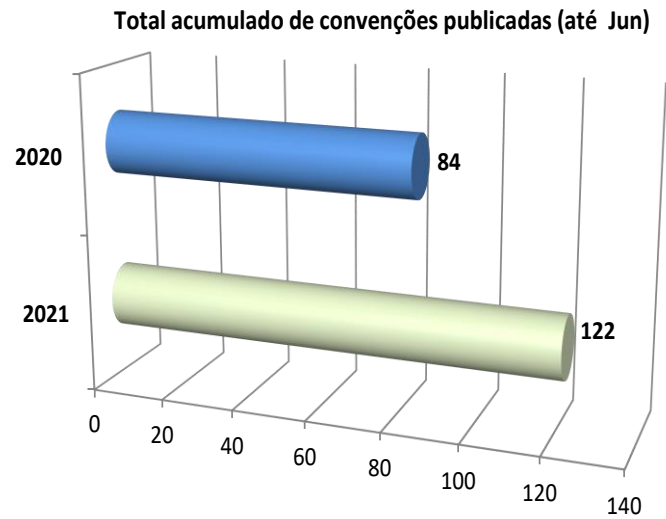
1 – CONTINENTE (Convenções e número de trabalhadores)



FONTE: BTE/UGT

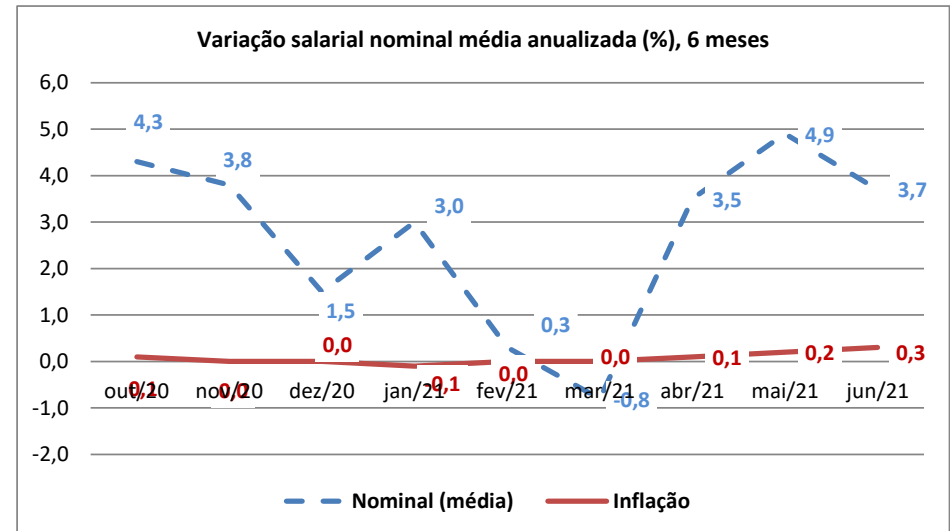


FONTE: DGERT/UGT



FONTE: BTE/UGT

2 – Variação salarial nominal média anualizada por mês e inflação



FONTE: DGERT/UGT